



*Администрация
муниципального образования «Родниковский муниципальный район»
Ивановской области
Управление образования*

**СТАТИСТИЧЕСКИЕ И МОНИТОРИНГОВЫЕ
МАТЕРИАЛЫ ПО РЕЗУЛЬТАТАМ
ГОСУДАРСТВЕННОЙ ИТОГОВОЙ
АТТЕСТАЦИИ ОБУЧАЮЩИХСЯ,
ОСВОИВШИХ
ОБРАЗОВАТЕЛЬНЫЕ ПРОГРАММЫ
СРЕДНЕГО ОБЩЕГО ОБРАЗОВАНИЯ**

в Родниковском муниципальном районе в 2020 году

Родники - 2020

СТАТИСТИЧЕСКИЕ И МОНИТОРИНГОВЫЕ
МАТЕРИАЛЫ ПО РЕЗУЛЬТАТАМ
ГОСУДАРСТВЕННОЙ ИТОГОВОЙ
АТТЕСТАЦИИ ОБУЧАЮЩИХСЯ,
ОСВОИВШИХ ОБРАЗОВАТЕЛЬНЫЕ
ПРОГРАММЫ СРЕДНЕГО ОБЩЕГО
ОБРАЗОВАНИЯ

В 2020 году государственная итоговая аттестация по образовательным программам среднего общего образования проводилась в соответствии с Порядком проведения государственной итоговой аттестации по образовательным программам среднего общего образования, утвержденным приказом Министерства просвещения Российской Федерации и Федеральной службой по надзору в сфере образования и науки от 07.11.2018 № 190/1512.

В 2019 году в процедуре проведения ЕГЭ усилены меры, обеспечивающие объективность и честность экзаменационной кампании. В пункте проведения экзамена в 9 аудиториях осуществлялось видеонаблюдение в режиме on-line, на ЕГЭ по всем учебным предметам использовались новые технологии печати полного комплекта экзаменационных материалов и получение экзаменационных материалов по сети «Интернет», в период проведения экзаменов в ППЭ присутствовали 9 аккредитованных общественных наблюдателей.

Общее количество участников основного этапа ЕГЭ составила **102 человека** (100%) – выпускники школ Родниковского района.

Среди предметов по выбору наиболее востребованными стали: математика профильного уровня (81 участник – 79,4%), обществознание (46 участников ЕГЭ – 45%), физика (29 участников – 28%), химия (36 участника ЕГЭ – 35,3%), биология (29 участников – 28,4%).

Государственная итоговая аттестация в форме ЕГЭ в Родниковском муниципальном районе проведена по 11 учебным предметам: русскому языку, математике профильного уровня и математике базового уровня, литературе, физике, биологии, химии, информатике и ИКТ, истории, обществознанию, английскому языку.

По результатам Единого государственного экзамена в 2019 году все выпускники (100%) Родниковского муниципального района преодолели минимальный порог экзаменов по основным предметам (математика и русский язык) и получили аттестаты среднего общего образования.

По результатам освоения образовательных программ среднего общего образования в 2019 году 13 выпускников получили аттестат особого образца и медаль «За особые успехи в учении»: 5 медалистов в МБОУ ЦГ СШ, 1 медалист в МБОУ СШ №2, 4 медалиста в МБОУ СШ №3, 3 медалиста в МБОУ СШ №4.

Сдали ЕГЭ хуже, чем в прошлом году:

- по литературе (52,33) – на 15,92 балла,
- по английскому языку (63,67) – на 8,58 балла,
- по профильной математике (53,07) – на 7,61 балла,
- по информатике (60) – на 5,9 балла,
- по химии (47,65) – на 5,38 балла.

На уровне:

- обществознание (59,04) – выше на 0,54,
- биология (48,9) – ниже на 0,18 балла,
- русский язык (73,9) – ниже на 0,2 балла,
- физика (61,3) – ниже на 0,46 балла.

Лучше, чем в прошлом году:

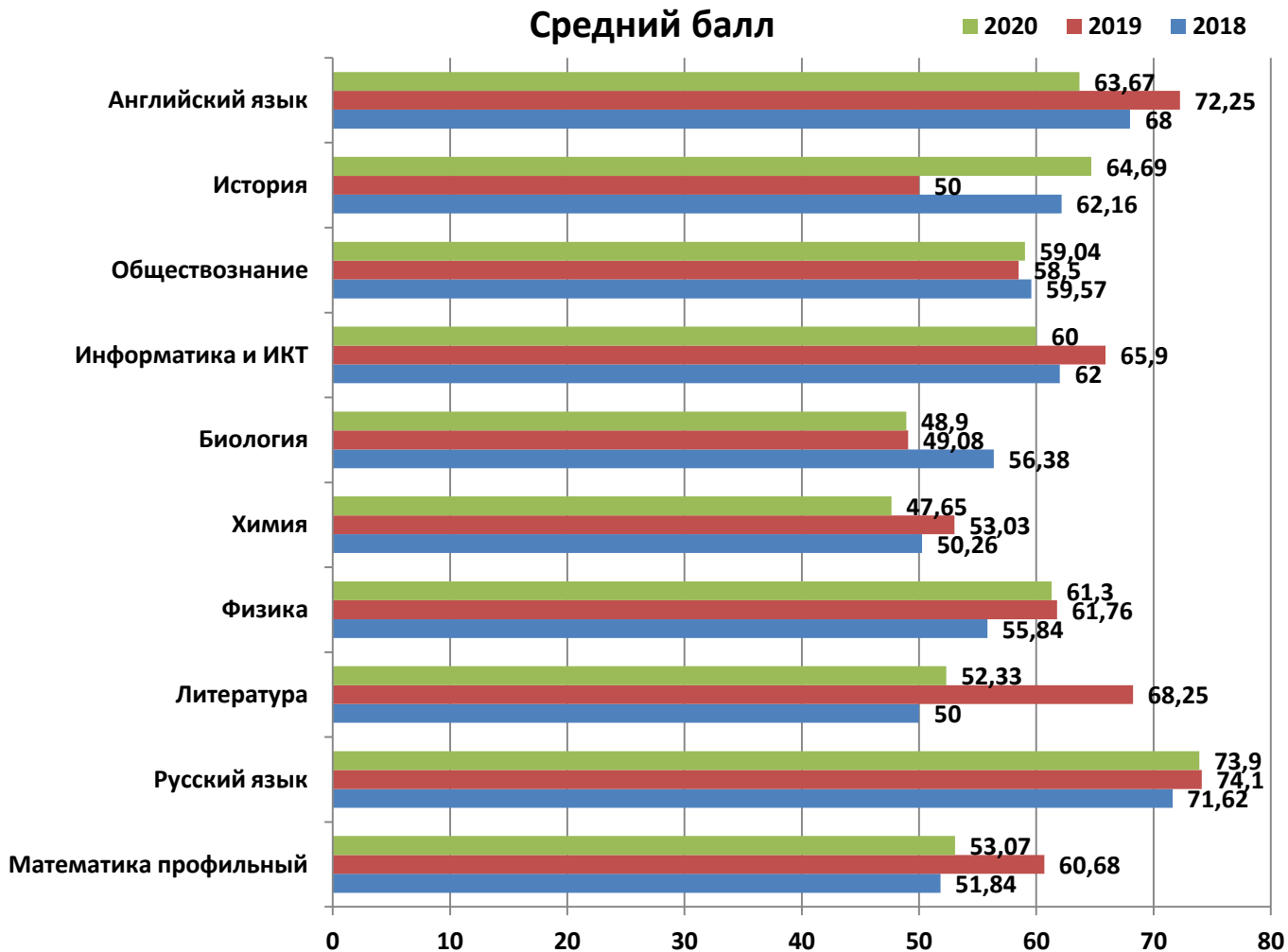
- по истории (64,69) – на 14,69 балла.

Традиционно самые высокие баллы обучающиеся набрали по русскому языку (73,9). Серьезный шаг вперед сделала история (64,69). Плохие, не конкурентно способные результаты – химия (47,65), биология (48,9), литература (52,33), профильная математика (53,07).

Сравнительная динамика средних баллов ЕГЭ по Родниковскому муниципальному району за 3 года (2018, 2019, 2020 гг.)

Наименование предмета	Средний балл			Динамика по муниципальному району в сравнении с 2019 годом
	2018 год	2019 год	2020 год	
Математика профильный уровень	51,84	60,68	53,07	-7,61
Математика базовый уровень	4,64	4,57	-	
Русский язык	71,62	74,10	73,90	-0,2
Литература	50,0	68,25	52,33	-15,92
Физика	55,84	61,76	61,30	-0,46
Химия	50,26	53,03	47,65	-5,38
Биология	56,38	49,08	48,90	-0,18
Информатика и ИКТ	62,0	65,90	60	-5,9
Обществознание	59,57	58,50	59,04	+0,54
История	62,16	50,00	64,69	+14,69
Английский язык	68,0	72,25	63,67	-8,58

Средний балл



№ п/п	Наименование организации	Количество выпускников	Количество выпускников, получивших суммарно по трём предметам соответствующее количество тестовых баллов							
			до 160		от 161 до 220		от 221 до 250		от 251 до 300	
			чел.	%	чел.	%	чел.	%	чел.	%
1	МБОУ "Центральная городская средняя школа"	36	10	27,78	18	50,00	4	11,11	3	8,33
2	МБОУ средняя школа №2	24	6	25,00	11	45,83	4	16,67	1	4,17
3	МБОУ средняя школа № 3	18	2	11,11	10	55,56	4	22,22	1	5,56
4	МБОУ средняя школа № 4	24	5	20,83	10	41,67	4	16,67	3	12,50
5	МКОУ Филисовская средняя школа	3	3	100,0	0	0,00	0	0,00	0	0,00

По 3 предметам получили 100 баллов – по химии (Ширков Андрей, СШ № 4), по истории и русскому языку (Милашова Екатерина, ЦГ СШ).

Высокие баллы (≥ 95) по экзамену получили 8 обучающихся:

Милашова Екатерина, ЦГ СШ – 100, 100, 99,

Ширков Андрей, СШ № 4 – 100,

Альбов Илья, ЦГ СШ – 98,

Сулова Мария, ЦГ СШ – 98,

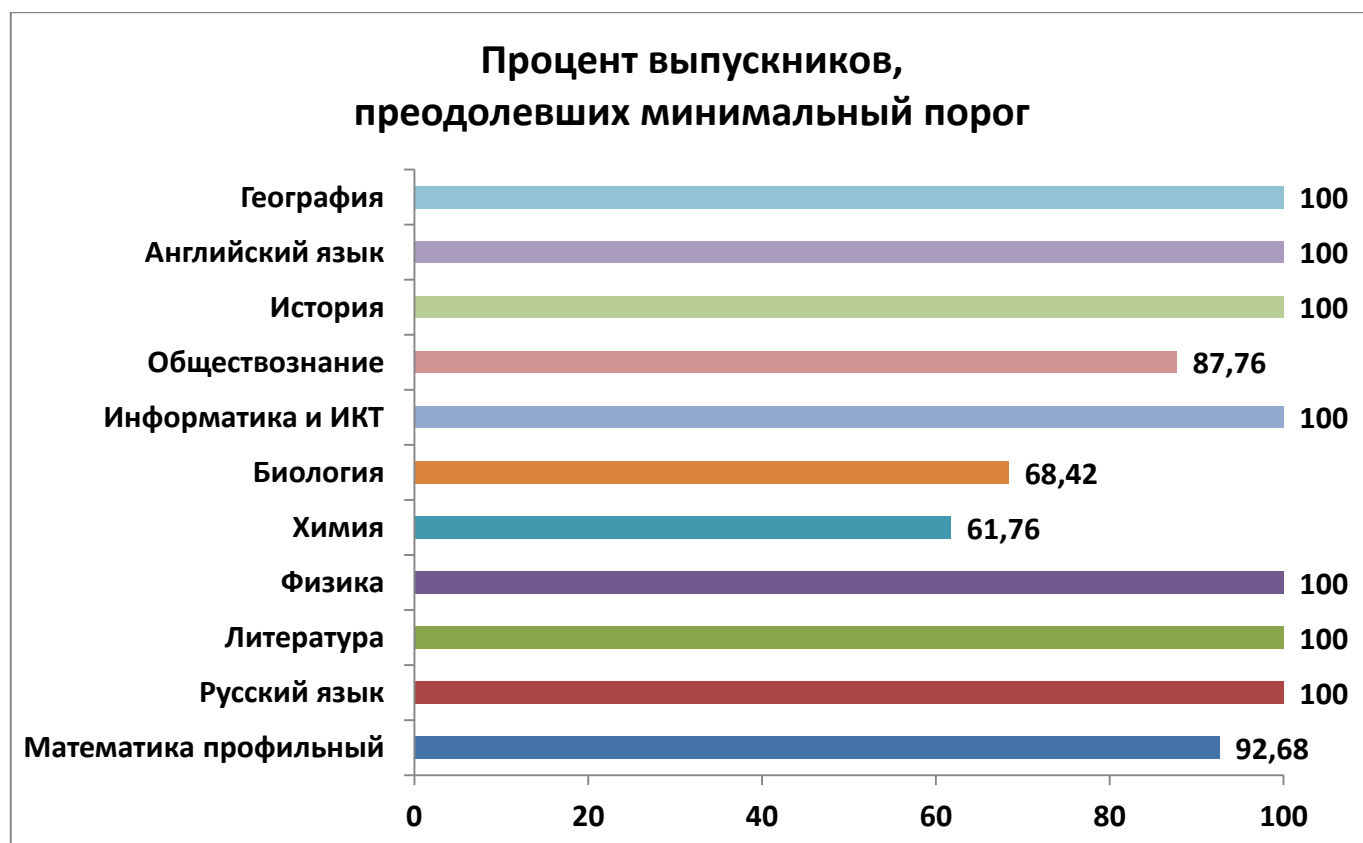
Крюкова Арина, СШ № 2 – 98,

Давыдова Диана, СШ № 2 – 96,

Морозова Алина, ЦГ СШ – 96,

Малыш Виктория, СШ № 4 – 95.

В этом году очень сильно выросло число обучающихся, не перешедших минимальный порог. По биологии, обществознанию, профильной математике – по 6 человек, а по химии – 13. А значит, 21 обучающемуся придется пересмотреть свои жизненные планы.

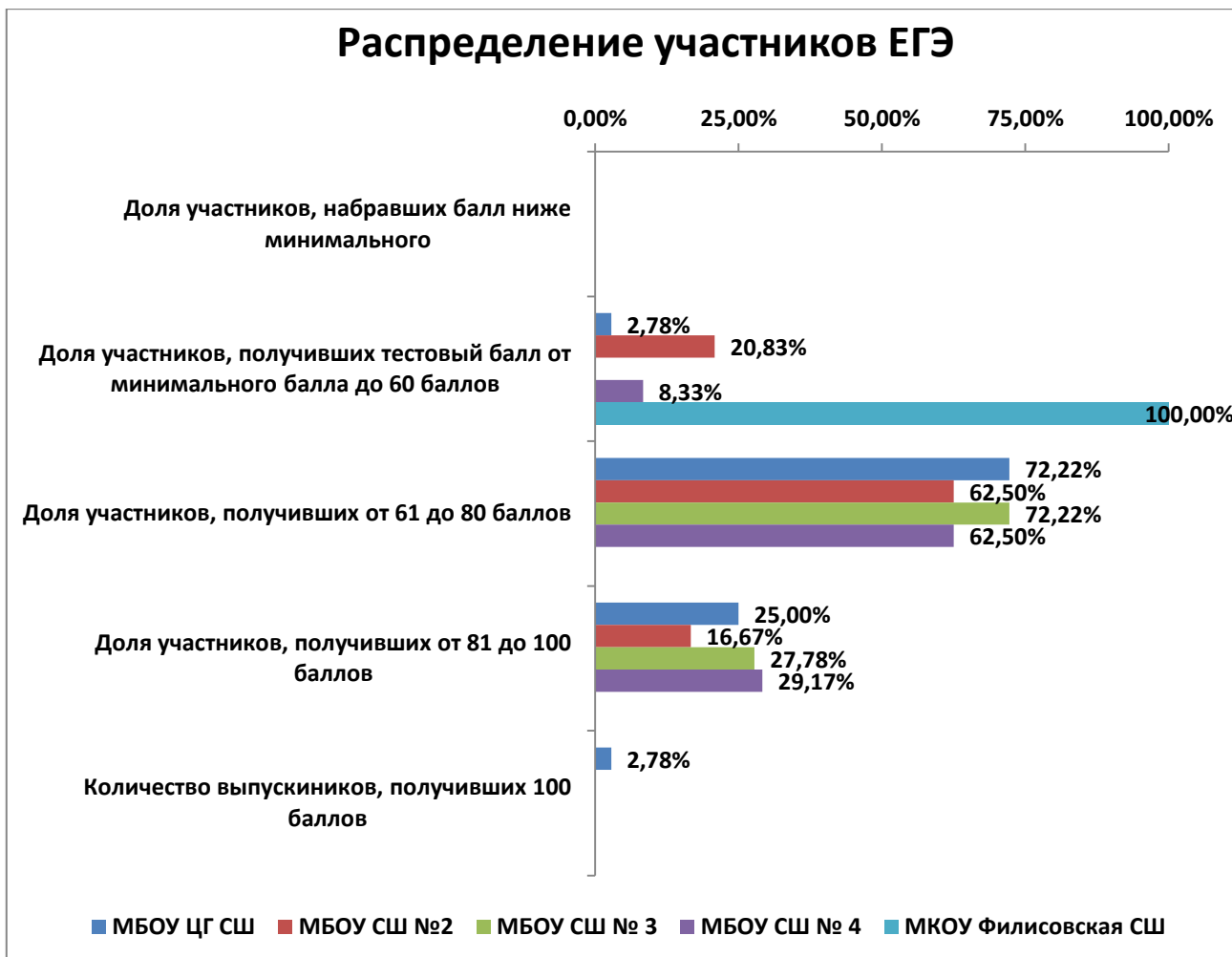


Представленные материалы могут быть рассмотрены на методических объединениях учителей с целью корректировки методов и форм подготовки обучающихся к государственной итоговой аттестации, методики уроков для формирования базовых профильных предметных компетенций у школьников на уровне основного общего и среднего общего образования.

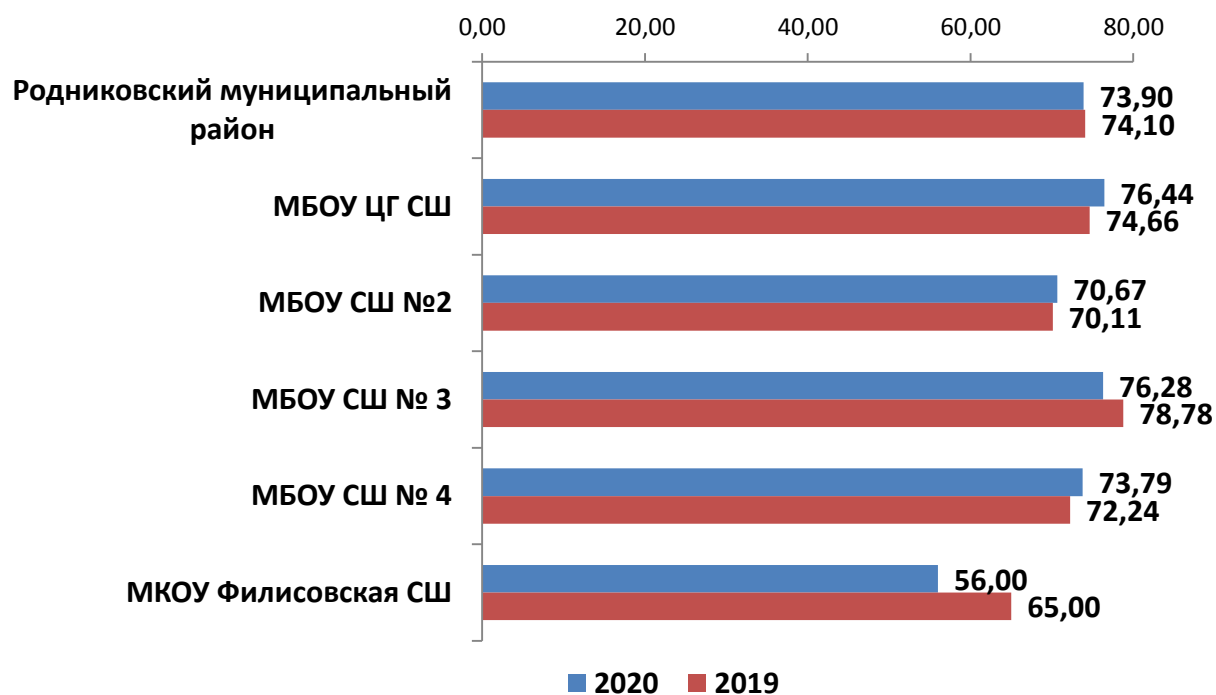
Русский язык

Название	Русский язык											
	Кол-во уч-ов	Средний балл	Доля участников, набравших балл ниже минимального		Доля участников, получивших тестовый балл от минимального балла до 60 баллов		Доля участников, получивших от 61 до 80 баллов		Доля участников, получивших от 81 до 100 баллов		Количество выпускников, получивших 100 баллов	
			Кол-во	%	Кол-во	%	Кол-во	%	Кол-во	%	Кол-во	%
Родниковский муниципальный район	105	73,90	0	0,00	11	10,48	69	65,71	25	23,81	1	0,95
МБОУ ЦГ СШ	36	76,44	0	0,00	1	2,78	26	72,22	9	25,00	1	2,78
МБОУ СШ №2	24	70,67	0	0,00	5	20,83	15	62,50	4	16,67	0	0,00
МБОУ СШ № 3	18	76,28	0	0,00	0	0,00	13	72,22	5	27,78	0	0,00
МБОУ СШ № 4	24	73,79	0	0,00	2	8,33	15	62,50	7	29,17	0	0,00
МКОУ Филисовская СШ	3	56,00	0	0,00	3	100,00	0	0,00	0	0,00	0	0,00

Распределение участников ЕГЭ



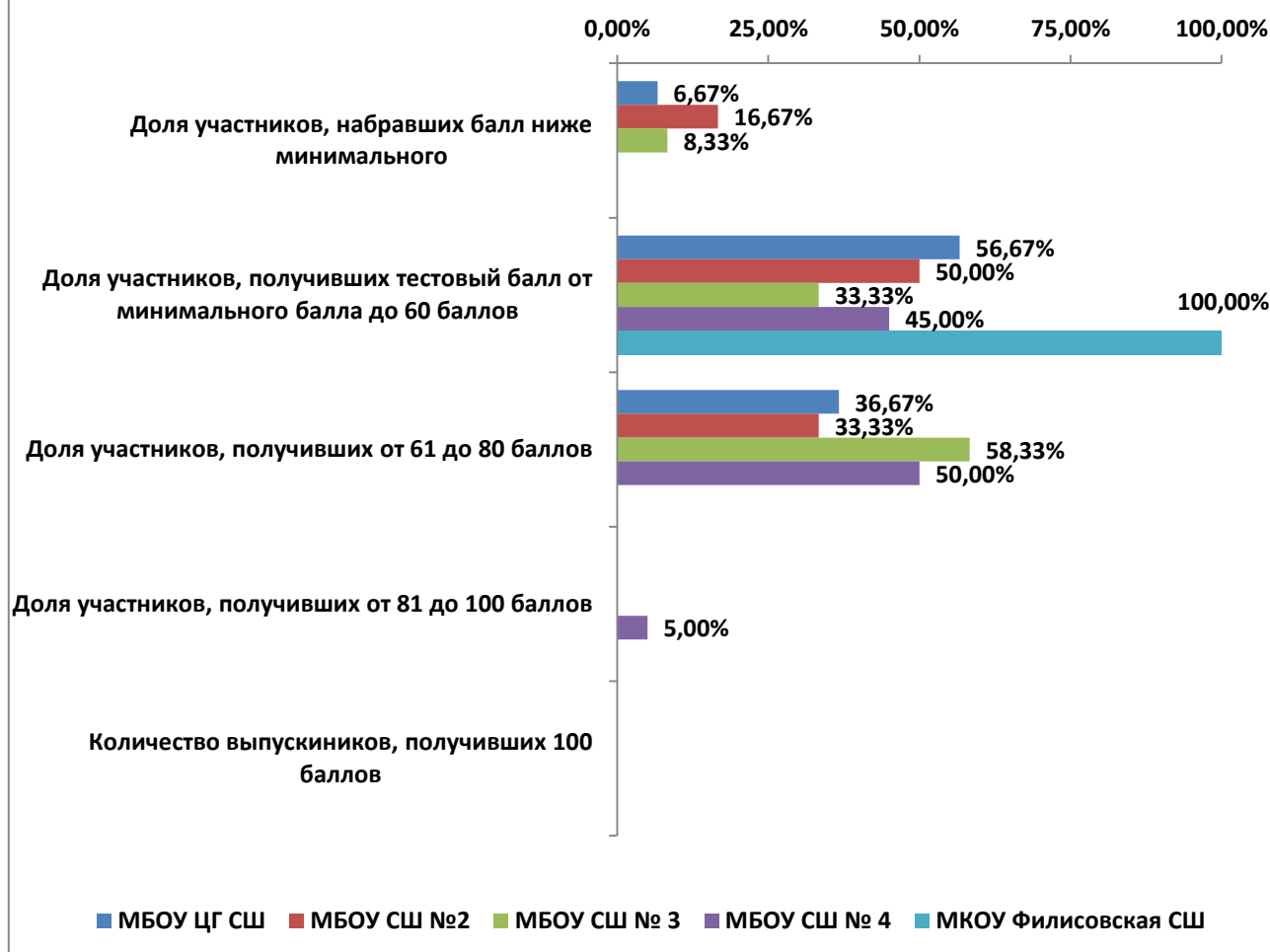
Русский язык * Средний балл



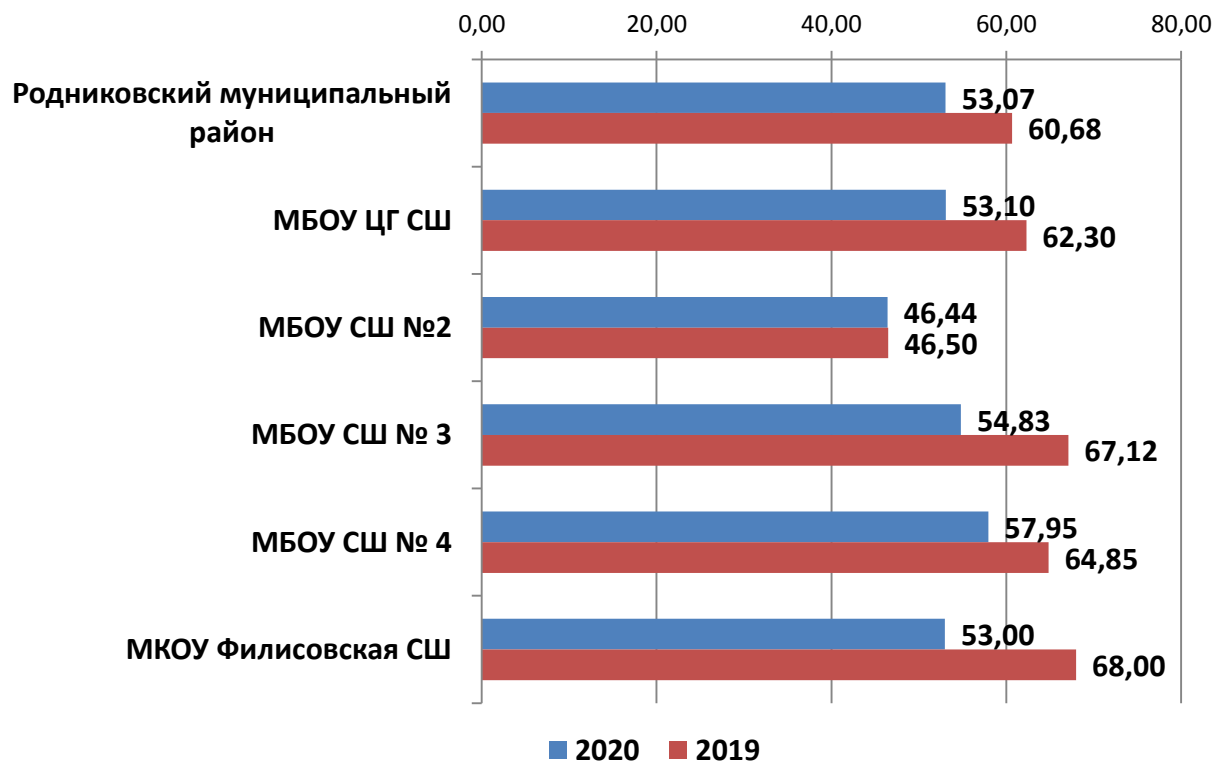
Математика (профиль)

Название	Математика профильная											
	Кол-во участников	Средний балл	Доля участников, набравших балл ниже минимального		Доля участников, получивших тестовый балл от минимального балла до 60 баллов		Доля участников, получивших от 61 до 80 баллов		Доля участников, получивших от 81 до 100 баллов		Количество выпускников, получивших 100 баллов	
			Кол-во	%	Кол-во	%	Кол-во	%	Кол-во	%	Кол-во	%
Родниковский муниципальный район	82	53,07	6	7,32	41	50,00	34	41,46	1	1,22	0	0,00
МБОУ ЦГ СШ	30	53,10	2	6,67	17	56,67	11	36,67	0	0,00	0	0,00
МБОУ СШ №2	18	46,44	3	16,67	9	50,00	6	33,33	0	0,00	0	0,00
МБОУ СШ № 3	12	54,83	1	8,33	4	33,33	7	58,33	0	0,00	0	0,00
МБОУ СШ № 4	20	57,95	0	0,00	9	45,00	10	50,00	1	5,00	0	0,00
МКОУ Филисовская СШ	2	53,00	0	0,00	2	100,00	0	0,00	0	0,00	0	0,00

Распределение участников ЕГЭ



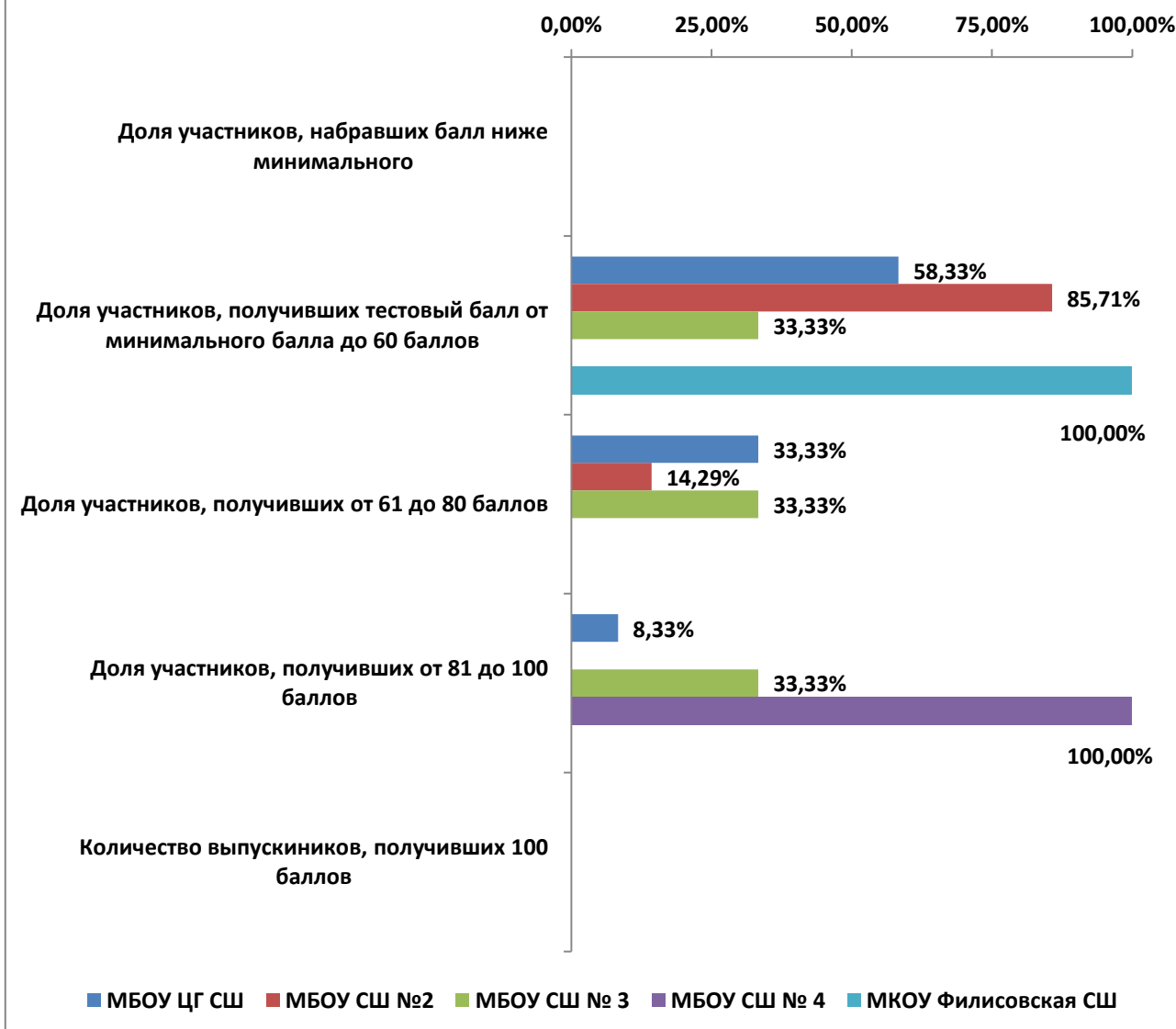
Математика * Средний балл



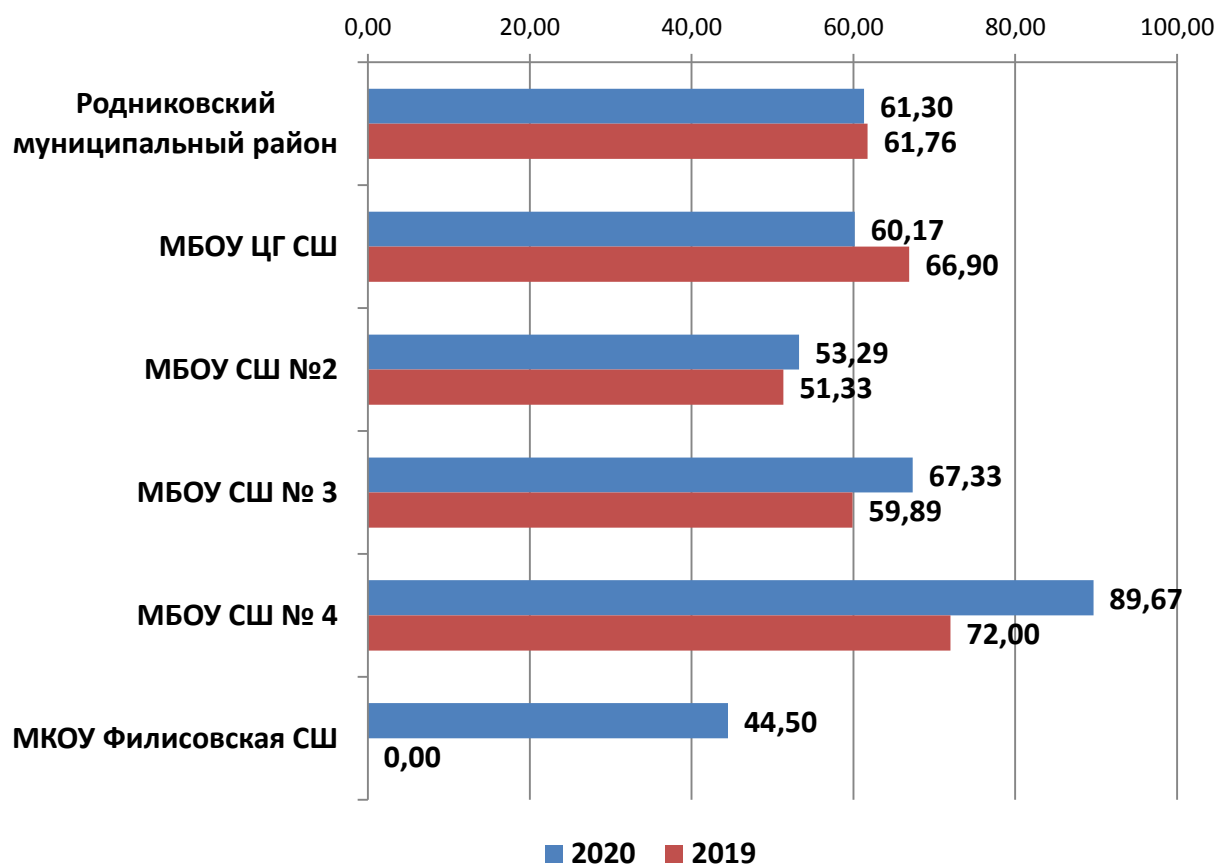
Физика

Название	Физика											
	Кол-во участников	Средний балл	Доля участников, набравших балл ниже минимального		Доля участников, получивших тестовый балл от минимального балла до 60 баллов		Доля участников, получивших от 61 до 80 баллов		Доля участников, получивших от 81 до 100 баллов		Количество выпускников, получивших 100 баллов	
			Кол-во	%	Кол-во	%	Кол-во	%	Кол-во	%	Кол-во	%
Родниковский муниципальный район	27	61,30	0	0,00	16	59,26	6	22,22	5	18,52	0	0,00
МБОУ ЦГ СШ	12	60,17	0	0,00	7	58,33	4	33,33	1	8,33	0	0,00
МБОУ СШ №2	7	53,29	0	0,00	6	85,71	1	14,29	0	0,00	0	0,00
МБОУ СШ № 3	3	67,33	0	0,00	1	33,33	1	33,33	1	33,33	0	0,00
МБОУ СШ № 4	3	89,67	0	0,00	0	0,00	0	0,00	3	100,00	0	0,00
МКОУ Филисовская СШ	2	44,50	0	0,00	2	100,00	0	0,00	0	0,00	0	0,00

Распределение участников ЕГЭ

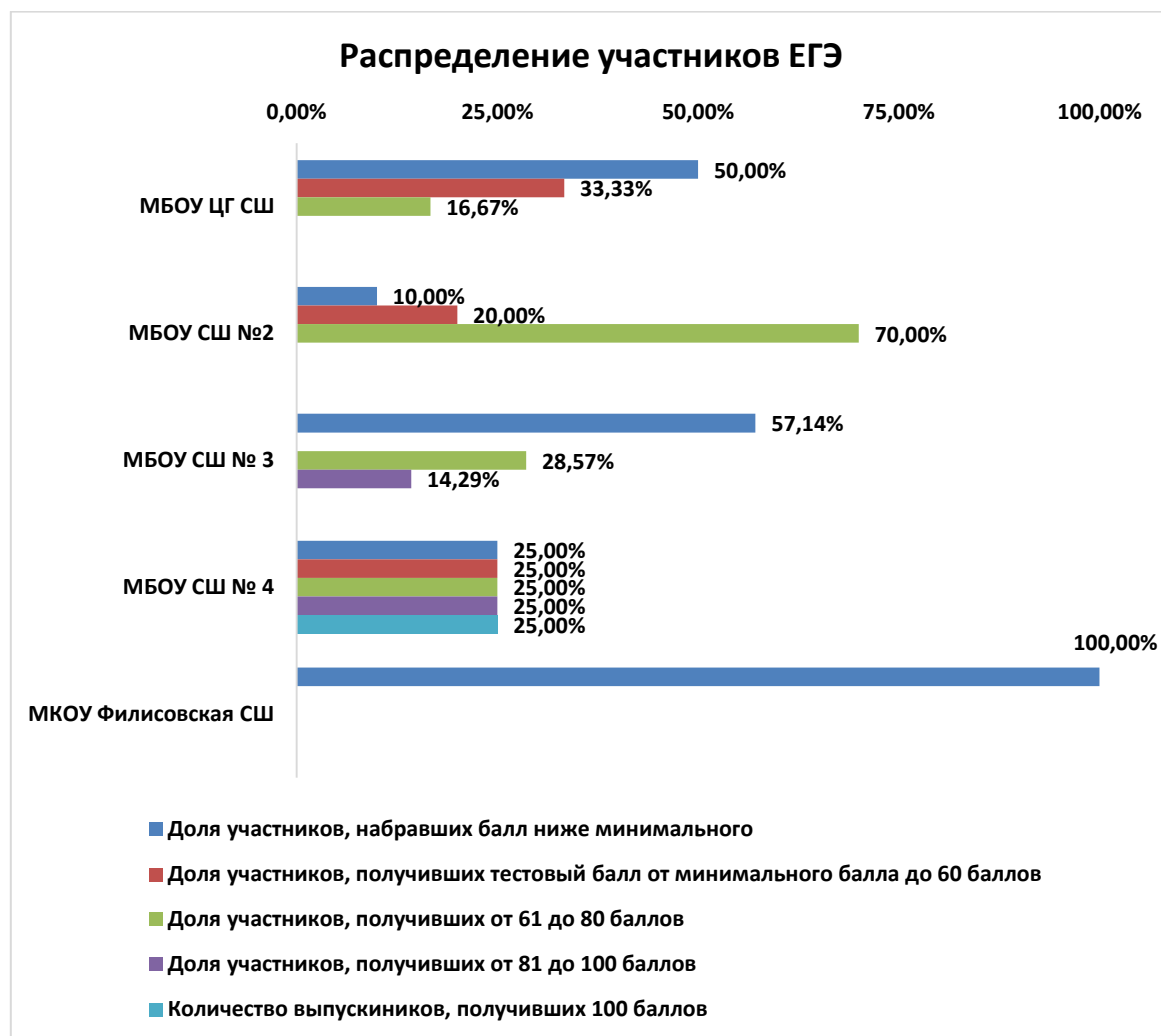


Физика * Средний балл

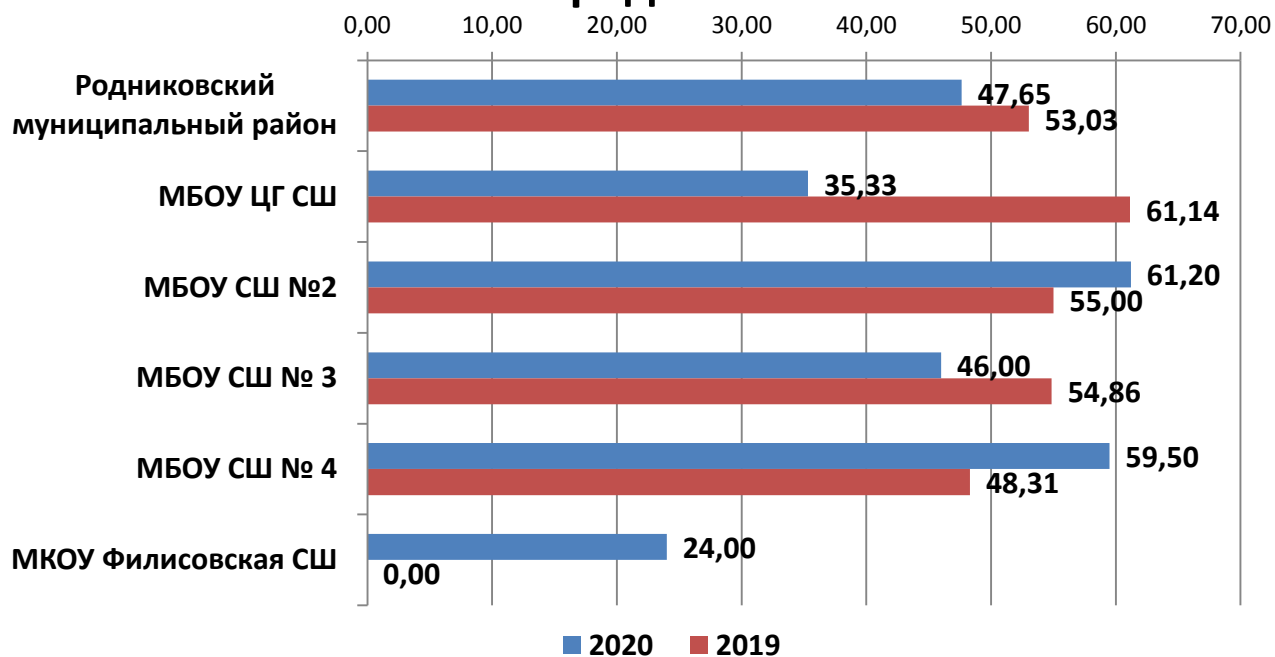


Химия

Название	Химия											
	Кол-во участников	Средний балл	Доля участников, набравших балл ниже минимального		Доля участников, получивших тестовый балл от минимального балла до 60 баллов		Доля участников, получивших от 61 до 80 баллов		Доля участников, получивших от 81 до 100 баллов		Количество выпускников, получивших 100 баллов	
			Кол-во	%	Кол-во	%	Кол-во	%	Кол-во	%	Кол-во	%
Родниковский муниципальный район	34	47,65	13	38,24	7	20,59	12	35,29	2	5,88	1	2,94
МБОУ ЦГ СШ	12	35,33	6	50,00	4	33,33	2	16,67	0	0,00	0	0,00
МБОУ СШ №2	10	61,20	1	10,00	2	20,00	7	70,00	0	0,00	0	0,00
МБОУ СШ № 3	7	46,00	4	57,14	0	0,00	2	28,57	1	14,29	0	0,00
МБОУ СШ № 4	4	59,50	1	25,00	1	25,00	1	25,00	1	25,00	1	25,00
МКОУ Филисовская СШ	1	24,00	1	100,00	0	0,00	0	0,00	0	0,00	0	0,00



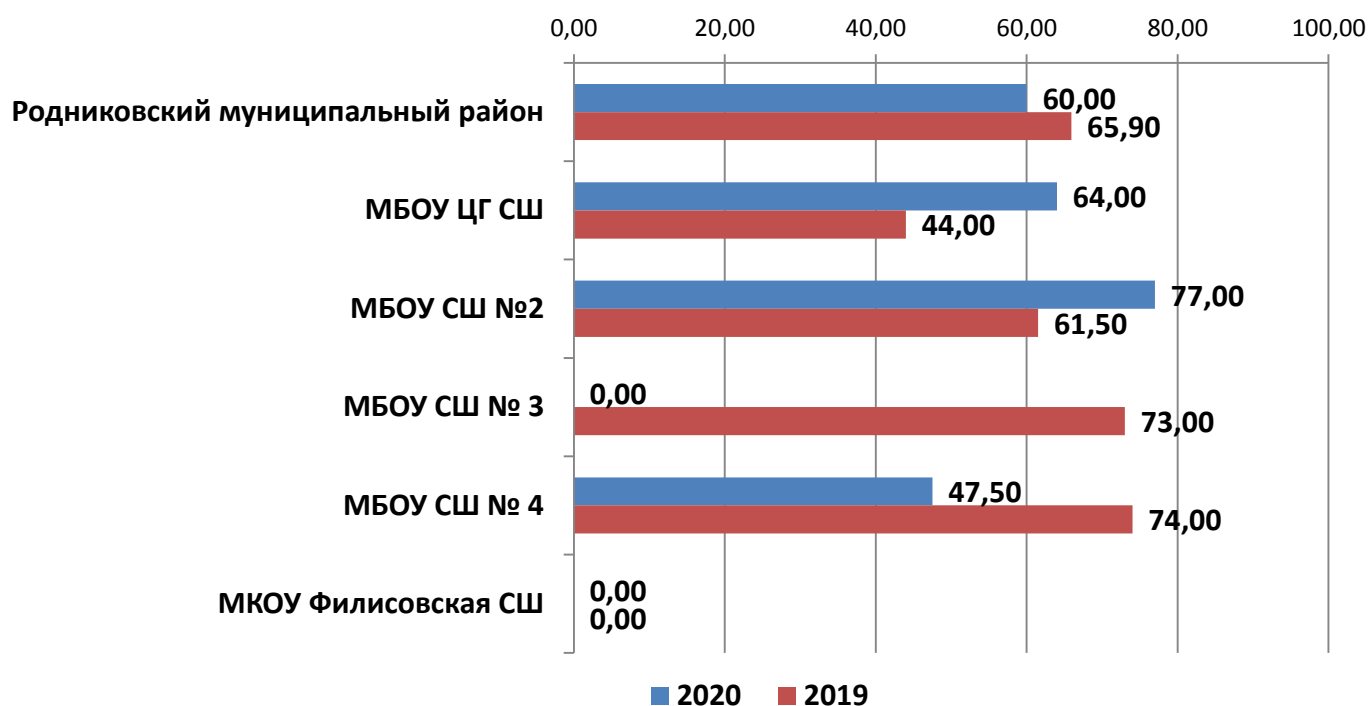
Химия * Средний балл



Информатика и ИКТ

Название	Информатика и ИКТ											
	Кол-во участников	Средний балл	Доля участников, набравших балл ниже минимального		Доля участников, получивших тестовый балл от минимального балла до 60 баллов		Доля участников, получивших от 61 до 80 баллов		Доля участников, получивших от 81 до 100 баллов		Количество выпускников, получивших 100 баллов	
			Кол-во	%	Кол-во	%	Кол-во	%	Кол-во	%	Кол-во	%
Родниковский муниципальный район	5	60,00	0	0,00	3	60,00	2	40,00	0	0,00	0	0,00
МБОУ ЦГ СШ	2	64,00	0	0,00	1	50,00	1	50,00	0	0,00	0	0,00
МБОУ СШ №2	1	77,00	0	0,00	0	0,00	1	100,00	0	0,00	0	0,00
МБОУ СШ № 3	0	-	0	-	0	-	0	-	0	-	0	-
МБОУ СШ № 4	2	47,50	0	0,00	2	100,00	0	0,00	0	0,00	0	0,00
МКОУ Филисовская СШ	0	-	0	-	0	-	0	-	0	-	0	-

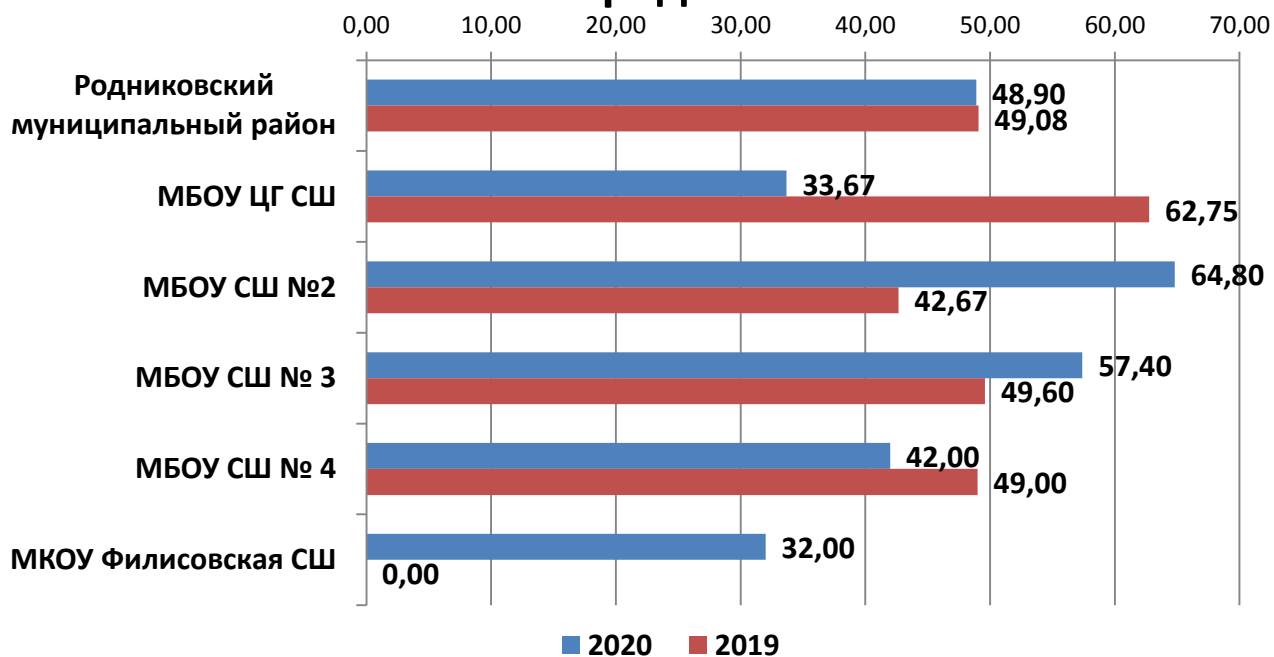
Информатика * Средний балл



Биология

Название	Биология											
	Кол-во участников	Средний балл	Доля участников, набравших балл ниже минимального		Доля участников, получивших тестовый балл от минимального балла до 60 баллов		Доля участников, получивших от 61 до 80 баллов		Доля участников, получивших от 81 до 100 баллов		Количество выпускников, получивших 100 баллов	
			Кол-во	%	Кол-во	%	Кол-во	%	Кол-во	%	Кол-во	%
Родниковский муниципальный район	19	48,89	6	31,58	8	42,11	3	15,79	2	10,53	0	0,00
МБОУ ЦГ СШ	6	33,67	3	50,00	3	50,00	0	0,00	0	0,00	0	0,00
МБОУ СШ №2	5	64,80	1	20,00	1	20,00	1	20,00	2	40,00	0	0,00
МБОУ СШ № 3	5	57,40	0	0,00	3	60,00	2	40,00	0	0,00	0	0,00
МБОУ СШ № 4	2	42,00	1	50,00	1	50,00	0	0,00	0	0,00	0	0,00
МКОУ Филисовская СШ	1	32,00	1	100,00	0	0,00	0	0,00	0	0,00	0	0,00

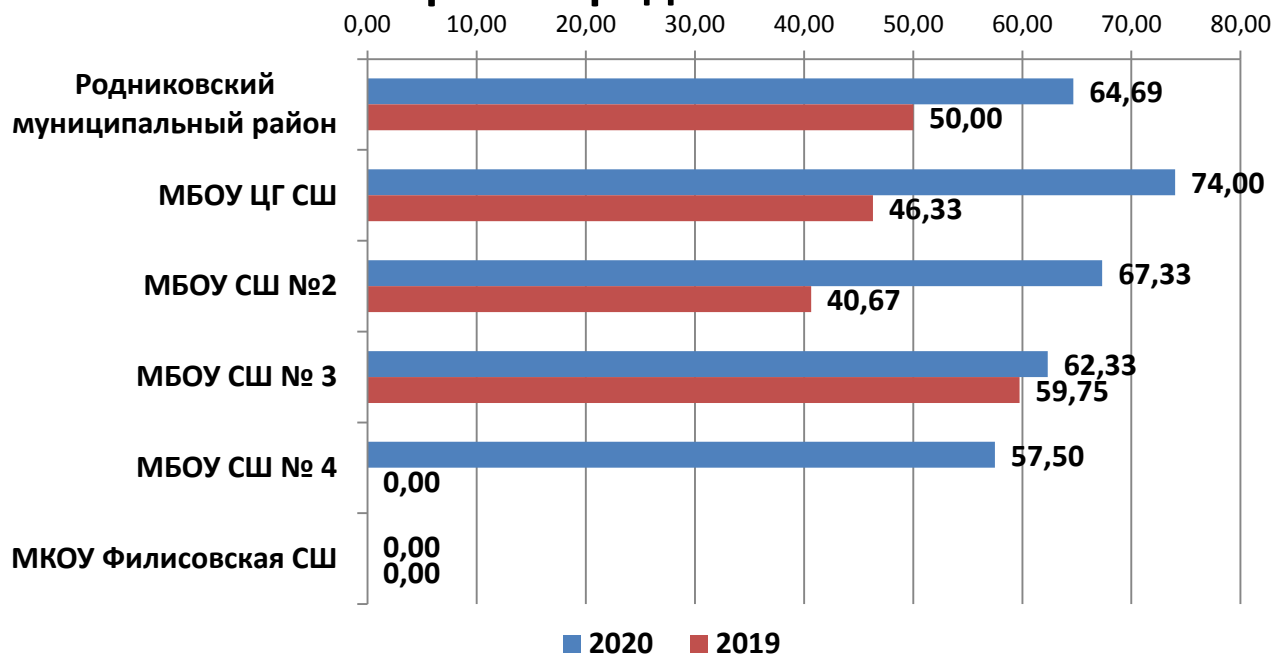
Биология * Средний балл



История

Название	История											
	Кол-во участников	Средний балл	Доля участников, набравших балл ниже минимального		Доля участников, получивших тестовый балл от минимального балла до 60 баллов		Доля участников, получивших от 61 до 80 баллов		Доля участников, получивших от 81 до 100 баллов		Количество выпускников, получивших 100 баллов	
			Кол-во	%	Кол-во	%	Кол-во	%	Кол-во	%	Кол-во	%
Родниковский муниципальный район	13	64,69	0	0,00	6	46,15	4	30,77	3	23,08	1	7,69
МБОУ ЦГ СШ	3	74,00	0	0,00	0	0,00	2	66,67	1	33,33	1	33,33
МБОУ СШ №2	3	67,33	0	0,00	1	33,33	1	33,33	1	33,33	0	0,00
МБОУ СШ № 3	3	62,33	0	0,00	2	66,67	1	33,33	0	0,00	0	0,00
МБОУ СШ № 4	4	57,50	0	0,00	3	75,00	0	0,00	1	25,00	0	0,00
МКОУ Филисовская СШ	0	-	0	-	0	-	0	-	0	-	0	-

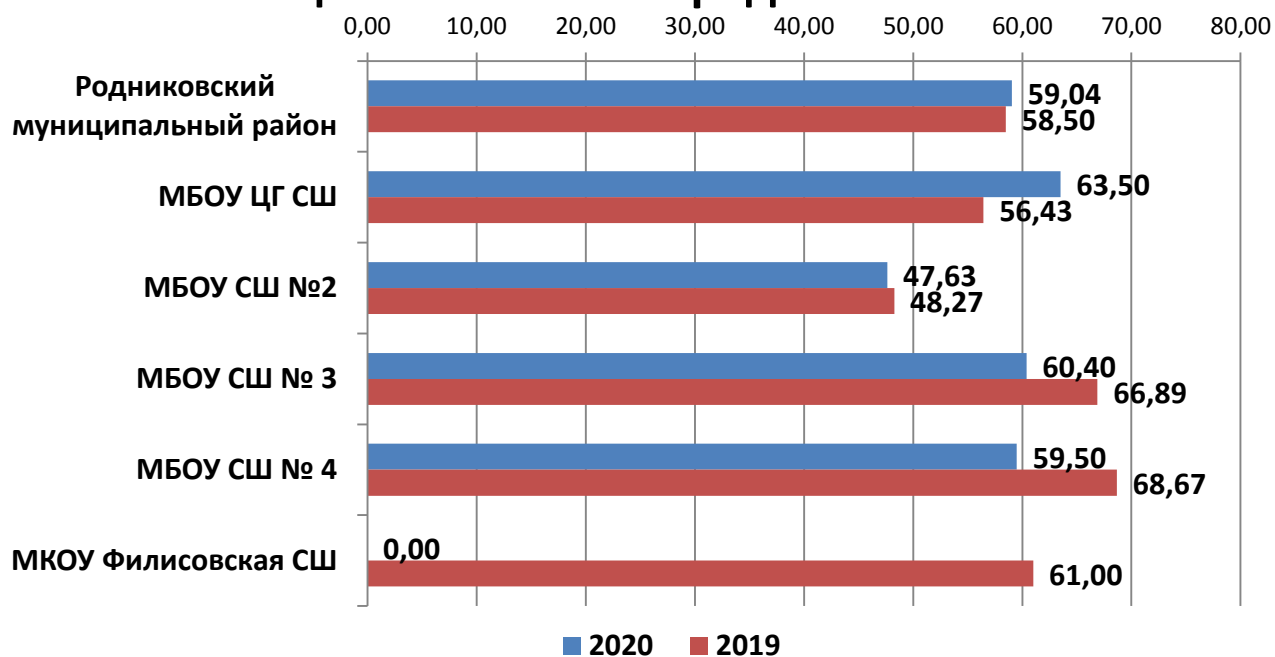
История * Средний балл



Обществознание

Название	Обществознание											
	Кол-во участников	Средний балл	Доля участников, набравших балл ниже минимального		Доля участников, получивших тестовый балл от минимального балла до 60 баллов		Доля участников, получивших от 61 до 80 баллов		Доля участников, получивших от 81 до 100 баллов		Количество выпускников, получивших 100 баллов	
			Кол-во	%	Кол-во	%	Кол-во	%	Кол-во	%	Кол-во	%
Родниковский муниципальный район	49	60,82	6	12,24	16	32,65	20	40,82	7	14,29	0	0,00
МБОУ ЦГ СШ	16	63,50	2	12,50	4	25,00	6	37,50	4	25,00	0	0,00
МБОУ СШ №2	9	48,56	4	44,44	2	22,22	3	33,33	0	0,00	0	0,00
МБОУ СШ № 3	10	60,40	0	0,00	6	60,00	3	30,00	1	10,00	0	0,00
МБОУ СШ № 4	14	65,93	0	0,00	4	28,57	8	57,14	2	14,29	0	0,00
МКОУ Филисовская СШ	0	-	0	-	0	-	0	-	0	-	0	-

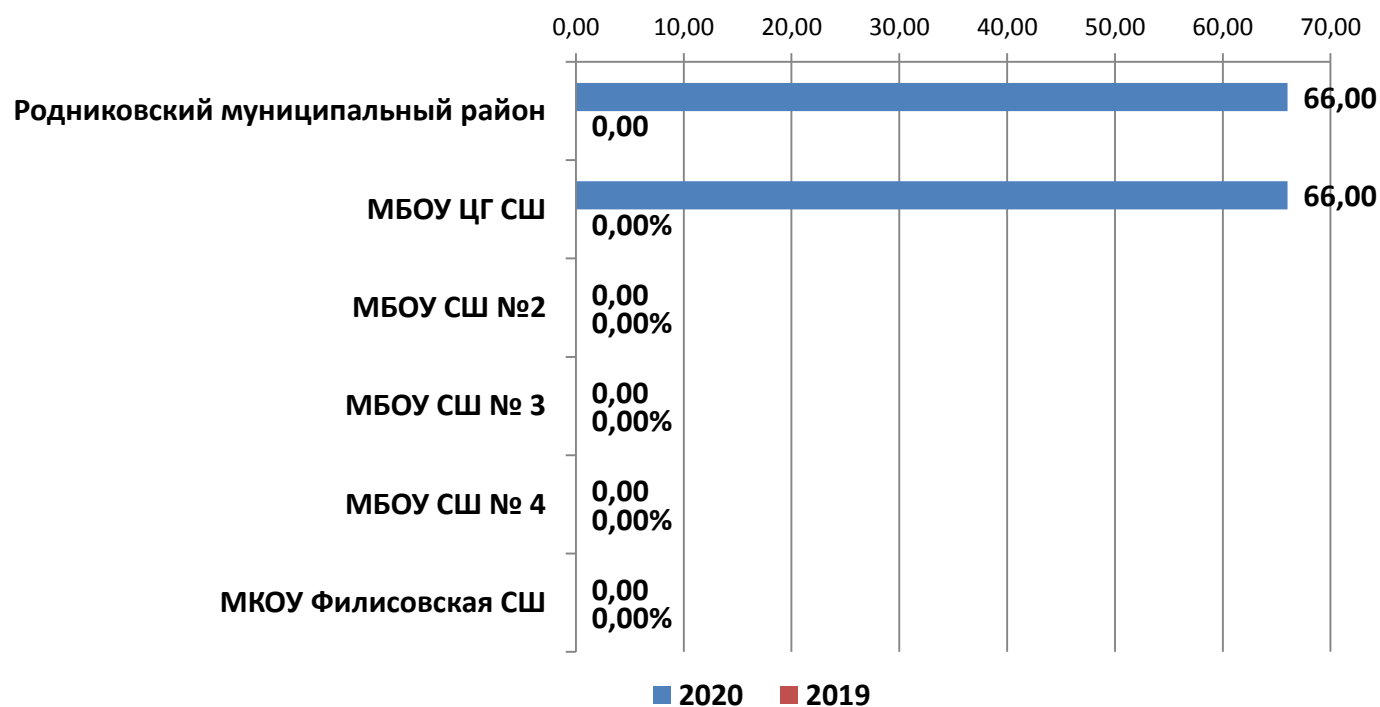
Обществознание * Средний балл



География

Название	География											
	Кол-во участников	Средний балл	Доля участников, набравших балл ниже минимального		Доля участников, получивших тестовый балл от минимального балла до 60 баллов		Доля участников, получивших от 61 до 80 баллов		Доля участников, получивших от 81 до 100 баллов		Количество выпускников, получивших 100 баллов	
			Кол-во	%	Кол-во	%	Кол-во	%	Кол-во	%	Кол-во	%
Родниковский муниципальный район	1	66,00	0	0,00	0	0,00	1	100,00	0	0,00	0	0,00
МБОУ ЦГ СШ	1	66,00	0	0,00	0	0,00	1	100,00	0	0,00	0	0,00
МБОУ СШ №2	0	-	0	-	0	-	0	-	0	-	0	-
МБОУ СШ № 3	0	-	0	-	0	-	0	-	0	-	0	-
МБОУ СШ № 4	0	-	0	-	0	-	0	-	0	-	0	-
МКОУ Филисовская СШ	0	-	0	-	0	-	0	-	0	-	0	-

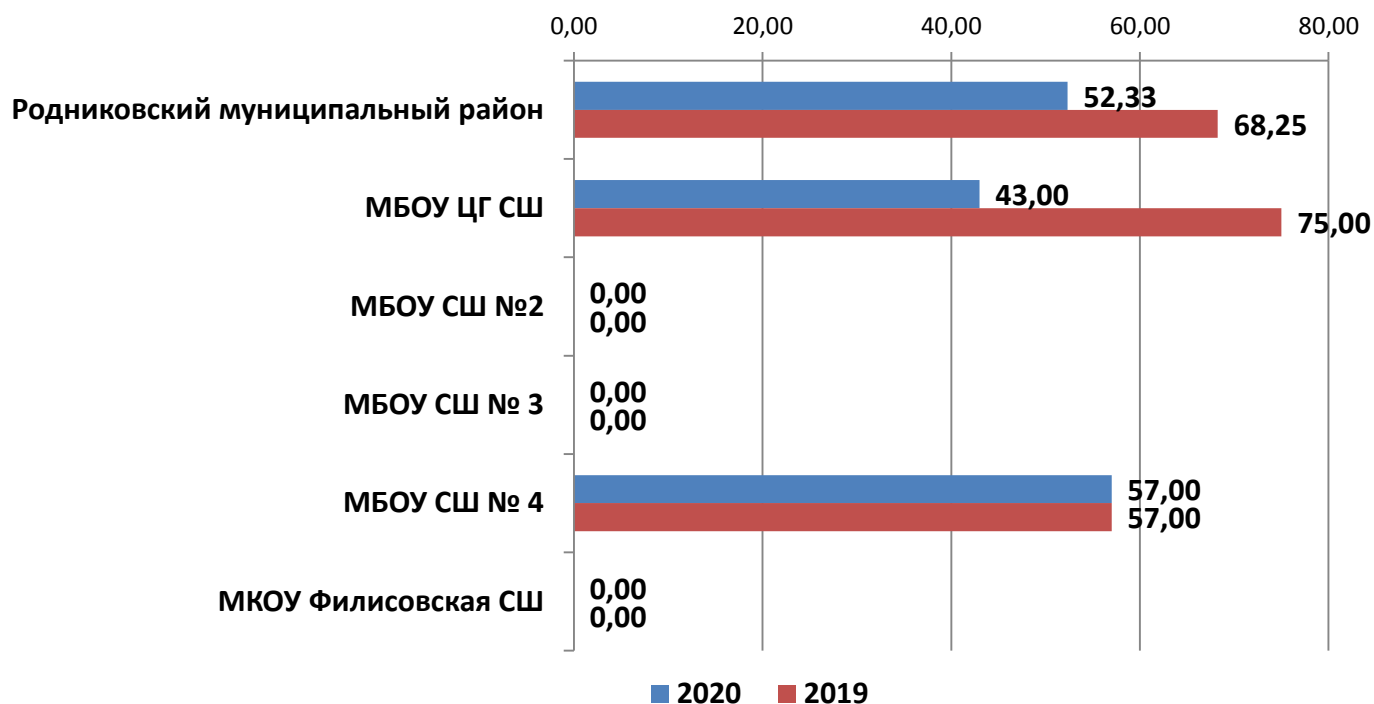
География * Средний балл



Литература

Название	Литература											
	Кол-во участников	Средний балл	Доля участников, набравших балл ниже минимального		Доля участников, получивших тестовый балл от минимального балла до 60 баллов		Доля участников, получивших от 61 до 80 баллов		Доля участников, получивших от 81 до 100 баллов		Количество выпускников, получивших 100 баллов	
			Кол-во	%	Кол-во	%	Кол-во	%	Кол-во	%	Кол-во	%
Родниковский муниципальный район	3	52,33	0	0,00	2	66,67	1	33,33	0	0,00	0	0,00
МБОУ ЦГ СШ	1	43,00	0	0,00	1	100,00	0	0,00	0	0,00	0	0,00
МБОУ СШ №2	0	-	0	-	0	-	0	-	0	-	0	-
МБОУ СШ № 3	0	-	0	-	0	-	0	-	0	-	0	-
МБОУ СШ № 4	2	57,00	0	0,00	1	50,00	1	50,00	0	0,00	0	0,00
МКОУ Филисовская СШ	0	-	0	-	0	-	0	-	0	-	0	-

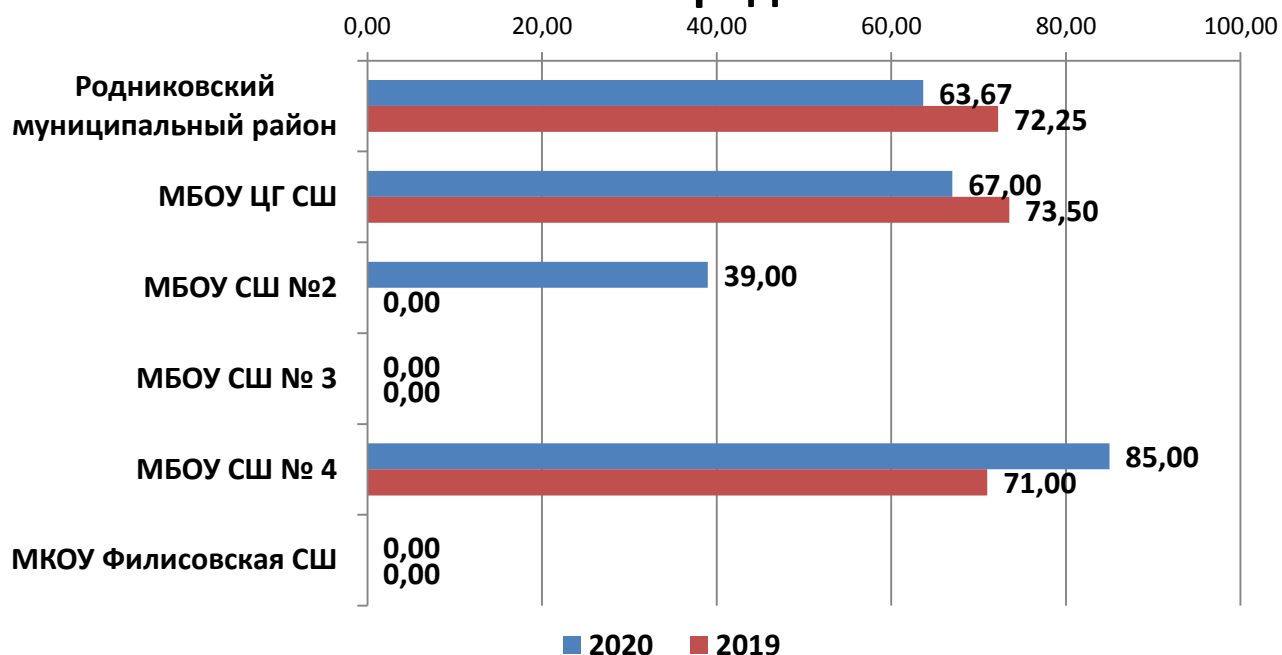
Литература * Средний балл



Английский язык

Название	Английский язык											
	Кол-во участников	Средний балл	Доля участников, набравших балл ниже минимального		Доля участников, получивших тестовый балл от минимального балла до 60 баллов		Доля участников, получивших от 61 до 80 баллов		Доля участников, получивших от 81 до 100 баллов		Количество выпускников, получивших 100 баллов	
			Кол-во	%	Кол-во	%	Кол-во	%	Кол-во	%	Кол-во	%
Родниковский муниципальный район	3	63,67	0	0,00	1	33,33	1	33,33	1	33,33	0	0,00
МБОУ ЦГ СШ	1	67,00	0	0,00	0	0,00	1	100,00	0	0,00	0	0,00
МБОУ СШ №2	1	39,00	0	0,00	1	100,00	0	0,00	0	0,00	0	0,00
МБОУ СШ № 3	0	-	0	-	0	-	0	-	0	-	0	-
МБОУ СШ № 4	1	85,00	0	0,00	0	0,00	0	0,00	1	100,00	0	0,00
МКОУ Филисовская СШ	0	-	0	-	0	-	0	-	0	-	0	-

Английский язык * Средний балл



СТАТИСТИЧЕСКИЕ И МОНИТОРИНГОВЫЕ
МАТЕРИАЛЫ ПО РЕЗУЛЬТАТАМ
ВСЕРОССИЙСКИХ ПРОВЕРОЧНЫХ РАБОТ

Всероссийские проверочные работы в 2018-2019 учебном году проводились в соответствии с приказом Федеральной службы по надзору в сфере образования и науки от 29.01.2019 года № 84 «О проведении Федеральной службой по надзору в сфере образования и науки мониторинга качества подготовки обучающихся общеобразовательных организаций в 2019 году», приказом Департамента образования Ивановской области от 15.03.2019 года № 377-о «О проведении Всероссийских проверочных работ в Ивановской области».

Всероссийские проверочные работы (далее ВПР) представляют собой контрольные работы, которые проводятся в общеобразовательных организациях по завершении обучения в каждом классе. Это итоговые контрольные работы, которые проводятся по отдельным учебным предметам для оценки уровня подготовки школьников с учетом требований федеральных государственных образовательных стандартов. Их организация предусматривает единое расписание, использование единых текстов заданий и единых критериев оценивания.

В штатном режиме проводились (далее ВПР):

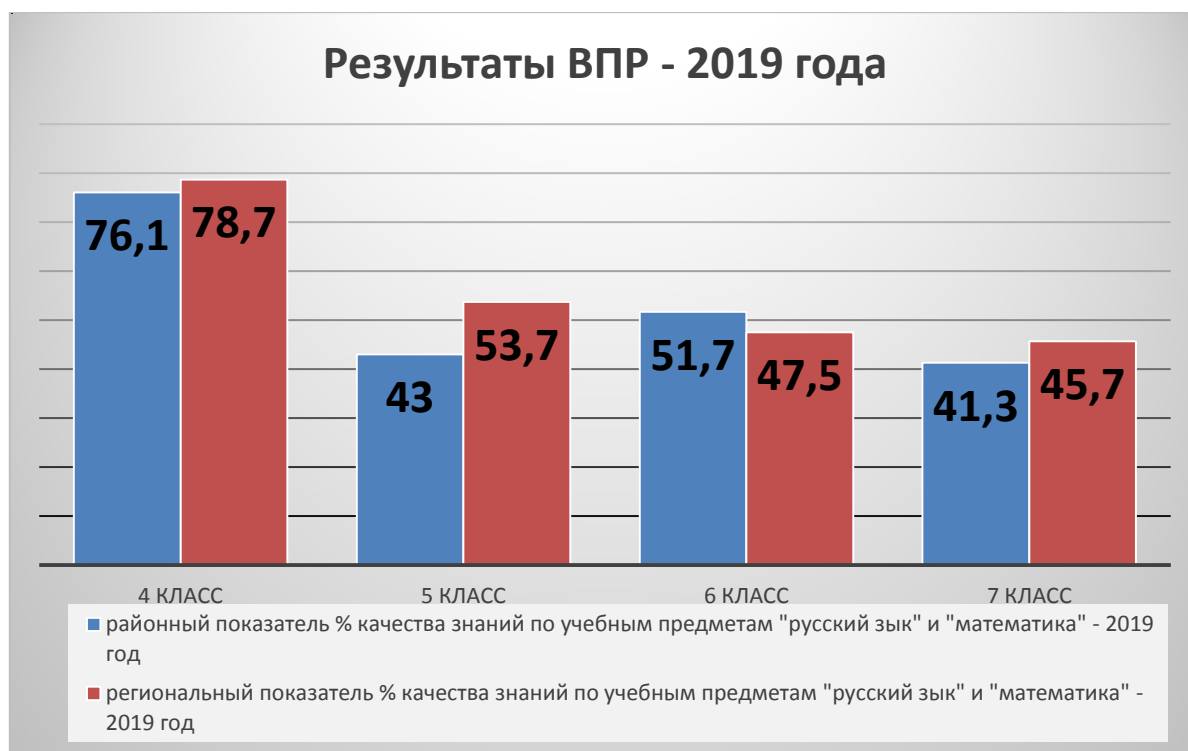
- 4 класс (русский язык, математика, окружающий мир);

- 5 класс (русский язык, математика, история, биология);

- 6 класс (русский язык, математика, география, история, биология, обществознание).

Для семиклассников проверочные работы в этом году проходили впервые.

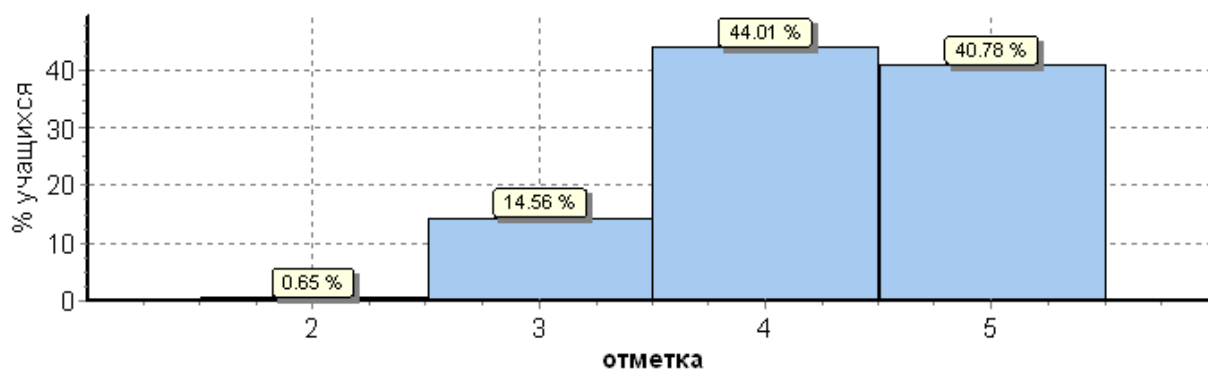
В 11-х классах ВПР проводились для выпускников, не выбравших данные предметы для сдачи в форме ЕГЭ.



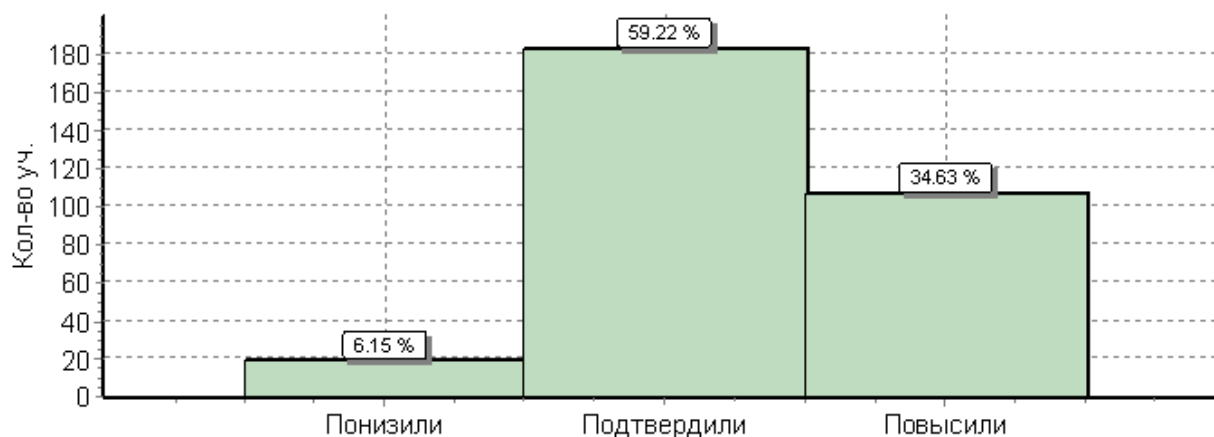
ВПР – 4 класс - Математика

ОО	Кол-во уч.	Распределение групп баллов в %			
		2	3	4	5
Вся выборка	1548189	2.4	18.6	43.5	35.5
Ивановская обл.	9710	1.6	15.8	43.1	39.5
Родниковский муниципальный район	309	0.65	14.6	44	40.8
МКОУ начальная школа-детский сад «Тополек»	11	0	0	63.6	36.4
МБОУ ЦГ СШ	89	0	13.5	44.9	41.6
МБОУ СШ №2	55	0	10.9	41.8	47.3
МБОУ СШ №3	52	0	7.7	48.1	44.2
МБОУ СШ №4	61	3.3	27.9	37.7	31.1
МКОУ Михайловская ОШ	3	0	0	66.7	33.3
МКОУ Острецовская ОШ	4	0	25	25	50
МКОУ Сосновская СШ имени М.Я.Бредова	5	0	0	80	20
МКОУ Парская СШ	7	0	14.3	28.6	57.1
МКОУ Каминская СШ	18	0	16.7	38.9	44.4
МКОУ Филисовская СШ	4	0	25	50	25

Общая гистограмма отметок



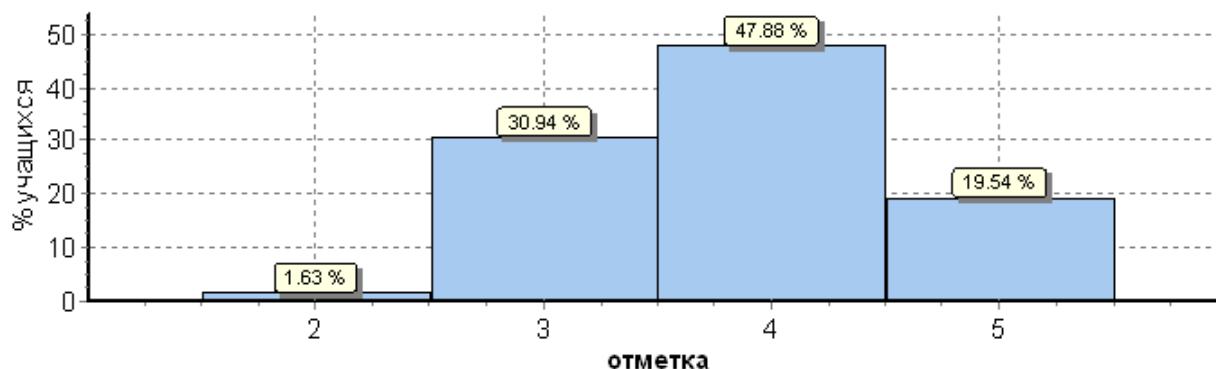
Гистограмма соответствия отметок за выполненную работу и отметок по журналу



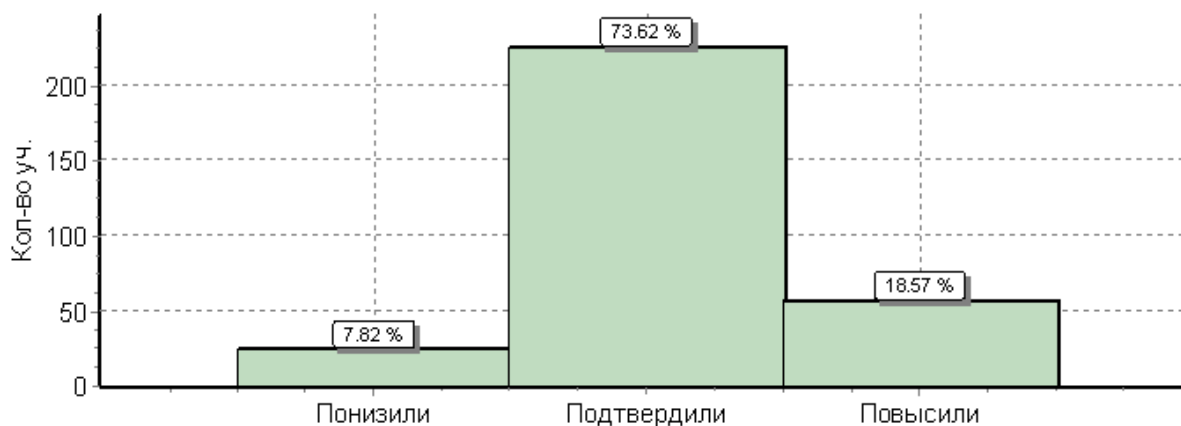
ВПР – 4 класс – Русский язык

ОО	Кол-во уч.	Распределение групп баллов в %			
		2	3	4	5
Вся выборка	1538281	4.7	25.7	46.9	22.7
Ивановская обл.	9686	3.4	21.7	48	26.9
Родниковский муниципальный район	307	1.6	30.9	47.9	19.5
МКОУ начальная школа-детский сад «Тополек»	10	0	40	50	10
МБОУ ЦГ СШ	89	1.1	36	47.2	15.7
МБОУ СШ №2	55	1.8	21.8	40	36.4
МБОУ СШ №3	50	0	30	58	12
МБОУ СШ №4	62	1.6	30.6	48.4	19.4
МКОУ Михайловская ОШ	3	0	0	66.7	33.3
МКОУ Острецовская ОШ	4	0	50	50	0
МКОУ Сосновская СШ имени М.Я.Бредова	5	0	20	60	20
МКОУ Парская СШ	7	14.3	14.3	71.4	0
МКОУ Каминская СШ	18	5.6	38.9	27.8	27.8
МКОУ Филисовская СШ	4	0	50	50	0

Общая гистограмма отметок



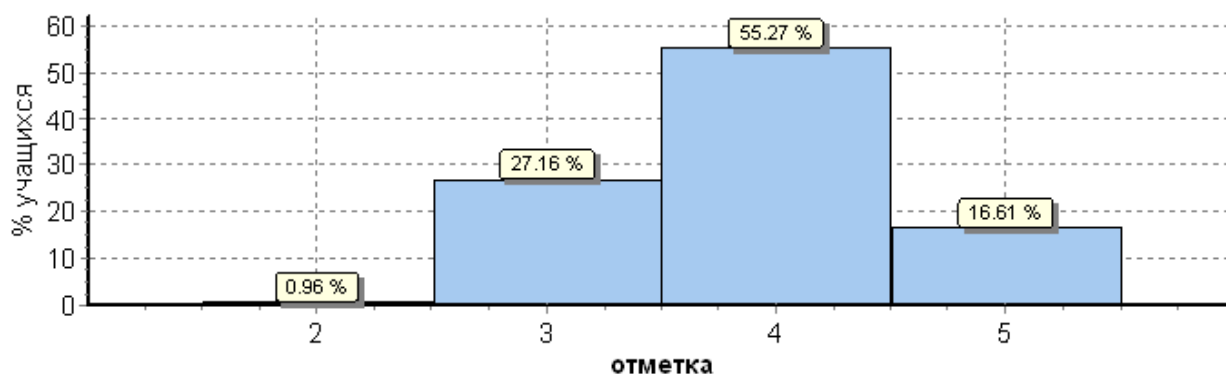
Гистограмма соответствия отметок за выполненную работу и отметок по журналу



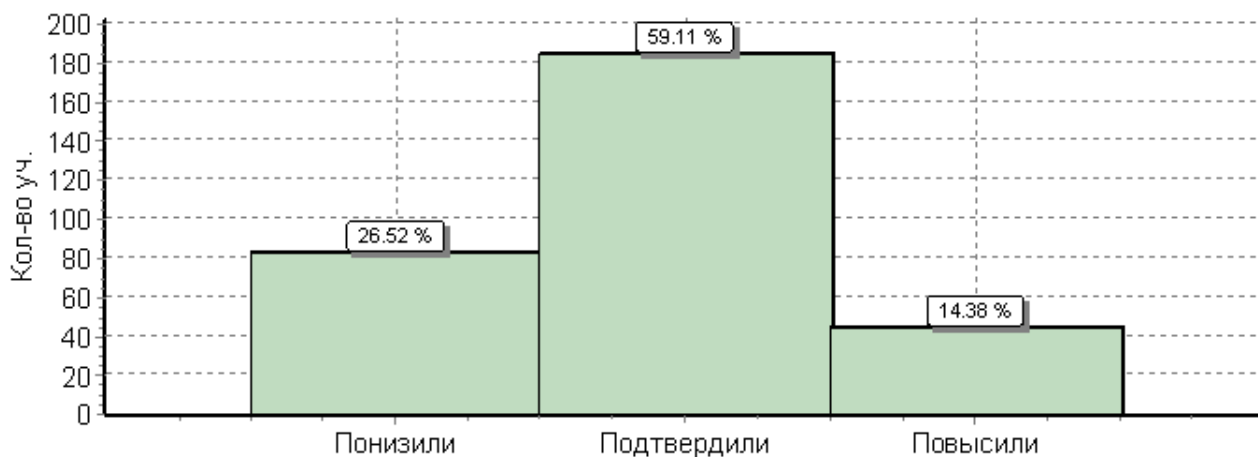
ВПР – 4 класс – Окружающий мир

ОО	Кол-во уч.	Распределение групп баллов в %			
		2	3	4	5
Вся выборка	1538335	0.94	20.2	55.6	23.3
Ивановская обл.	9641	0.75	20.7	55.3	23.2
Родниковский муниципальный район	313	0.96	27.2	55.3	16.6
МКОУ начальная школа-детский сад «Тополек»	11	0	9.1	63.6	27.3
МБОУ ЦГ СШ	90	2.2	38.9	52.2	6.7
МБОУ СШ №2	56	0	12.5	57.1	30.4
МБОУ СШ №3	53	0	18.9	64.2	17
МБОУ СШ №4	61	1.6	36.1	49.2	13.1
МКОУ Михайловская ОШ	3	0	0	66.7	33.3
МКОУ Острцовская ОШ	4	0	25	75	0
МКОУ Сосновская СШ имени М.Я.Бредова	5	0	20	40	40
МКОУ Парская СШ	7	0	28.6	57.1	14.3
МКОУ Каминская СШ	19	0	21.1	57.9	21.1
МКОУ Филисовская СШ	4	0	50	25	25

Общая гистограмма отметок



Гистограмма соответствия отметок за выполненную работу и отметок по журналу

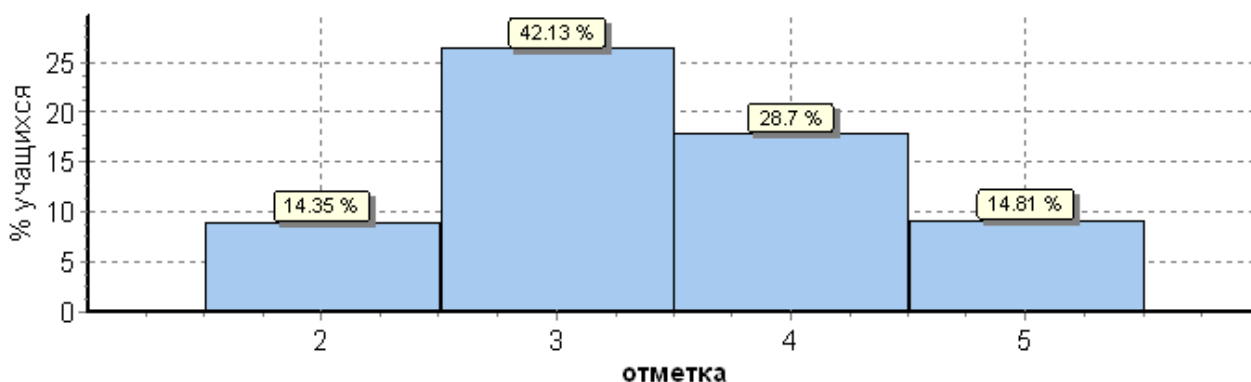


ВПР – 5 класс – Математика

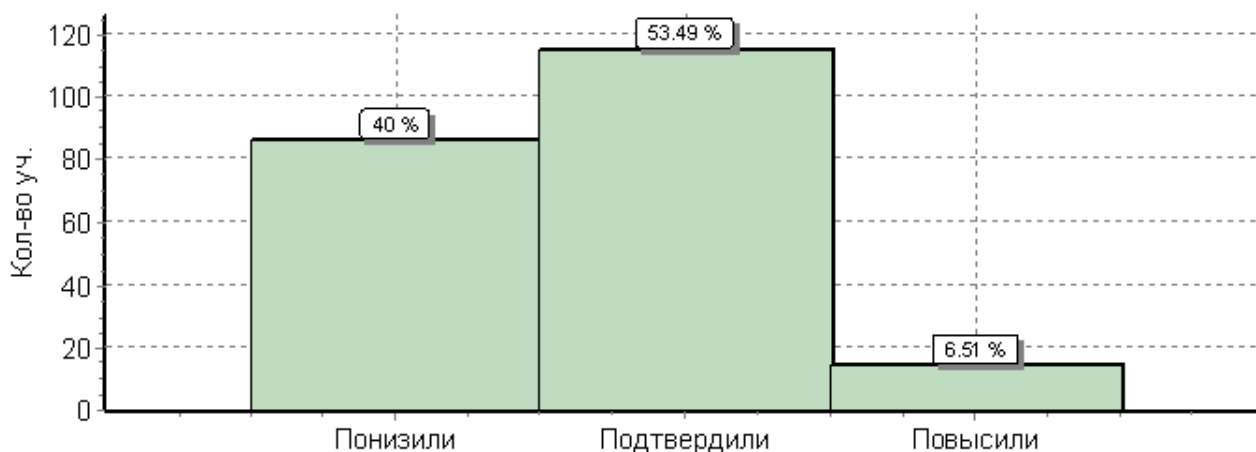
ОО	Кол-во уч.	Распределение групп баллов в %			
		2	3	4	5

Вся выборка	1419498	11.6	34.2	33.6	20.6
Ивановская обл.	9061	10.5	34.5	32.7	22.3
Родниковский муниципальный район	344	14.4	42.1	28.7	14.8
МБОУ ЦГ СШ	108	16.7	43.5	26.9	13
МБОУ СШ №2 (классы с Н/П)	56	Н/П			
МБОУ СШ №3	53	11.3	35.8	34	18.9
МБОУ СШ №4 (классы с Н/П)	72	Н/П			
МКОУ Михайловская ОШ	3	0	33.3	33.3	33.3
МКОУ Острецовская ОШ	4	0	75	25	0
МКОУ Сосновская СШ имени М.Я.Бредова	10	20	30	40	10
МКОУ Парская СШ (1Н/П)	15	20	26.7	33.3	20
МКОУ Каминская СШ	15	13.3	66.7	20	0
МКОУ Филисовская СШ	8	0	50	12.5	37.5

Общая гистограмма отметок



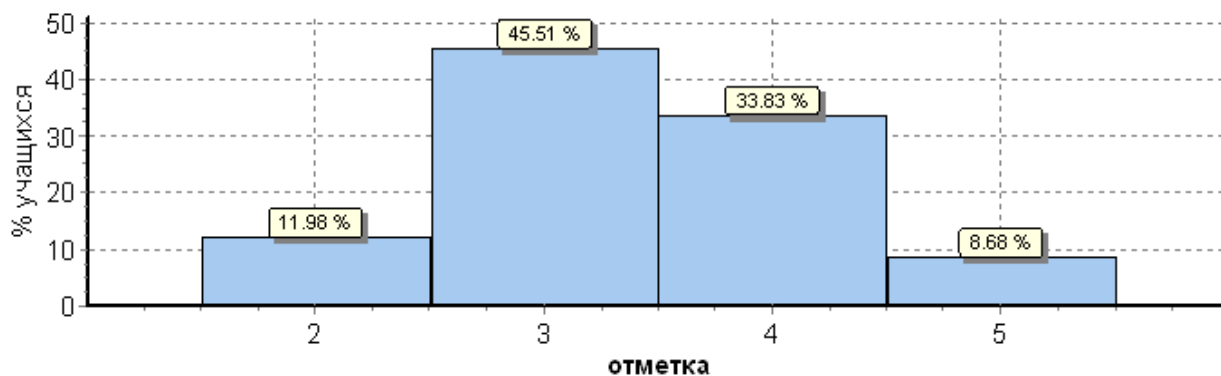
Гистограмма соответствия отметок за выполненную работу и отметок по журналу



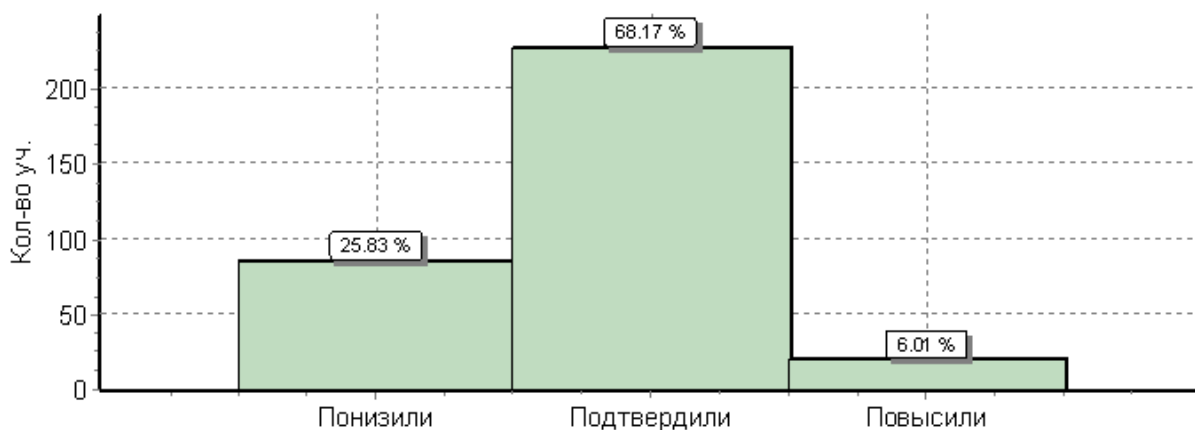
ВПР – 5 класс – Русский язык

ОО	Кол-во уч.	Распределение групп баллов в %			
		2	3	4	5
Вся выборка	1408499	13.5	36.6	35.2	14.7
Ивановская обл.	8972	12.3	36.2	35.9	15.6
Родниковский муниципальный район	334	12	45.5	33.8	8.7
МБОУ ЦГ СШ	105	11.4	42.9	33.3	12.4
МБОУ СШ №2	52	7.7	61.5	21.2	9.6
МБОУ СШ №3	52	13.5	46.2	32.7	7.7
МБОУ СШ №4	71	14.1	38	43.7	4.2
МКОУ Михайловская ОШ	3	0	33.3	66.7	0
МКОУ Острецовская ОШ	3	0	66.7	33.3	0
МКОУ Сосновская СШ имени М.Я.Бредова	10	30	40	20	10
МКОУ Парская СШ	15	13.3	26.7	46.7	13.3
МКОУ Каминская СШ	15	13.3	66.7	20	0
МКОУ Филисовская СШ	8	0	37.5	50	12.5

Общая гистограмма отметок



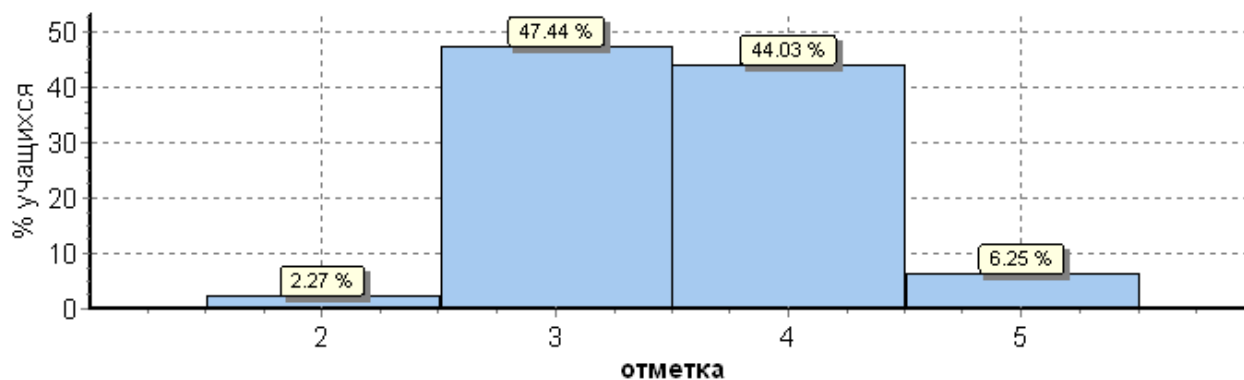
Гистограмма соответствия отметок за выполненную работу и отметок по журналу



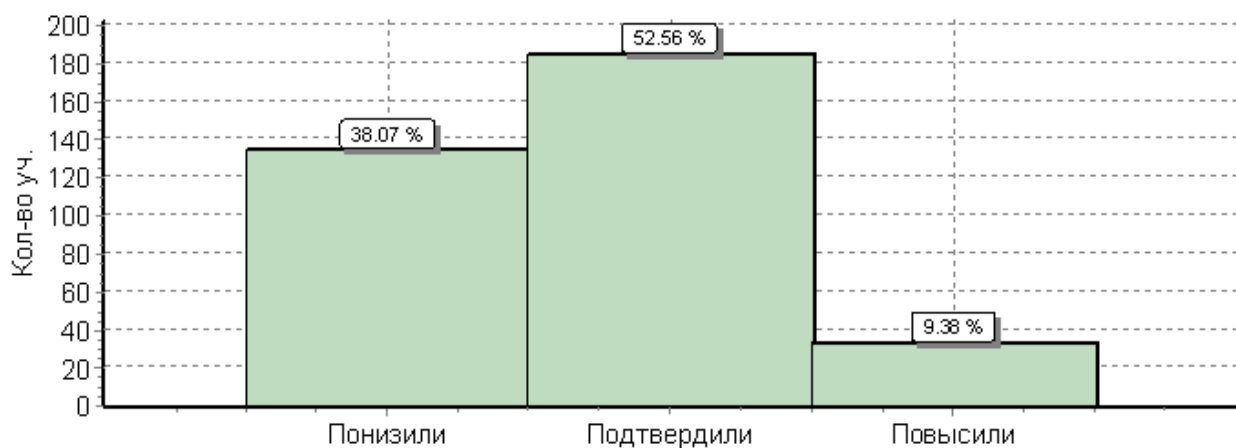
ВПР – 5 класс – Биология

ОО	Кол-во уч.	Распределение групп баллов в %			
		2	3	4	5
Вся выборка	1411463	2.9	36.3	47	13.8
Ивановская обл.	9123	2.5	35.7	47.7	14.1
Родниковский муниципальный район	352	2.3	47.4	44	6.2
МБОУ ЦГ СШ	105	4.8	43.8	47.6	3.8
МБОУ СШ №2	59	1.7	37.3	47.5	13.6
МБОУ СШ №3	55	0	40	47.3	12.7
МБОУ СШ №4	76	2.6	65.8	31.6	0
МКОУ Михайловская ОШ	3	0	33.3	33.3	33.3
МКОУ Острецовская ОШ	4	0	25	75	0
МКОУ Сосновская СШ имени М.Я.Бредова	12	0	50	50	0
МКОУ Парская СШ	15	0	60	33.3	6.7
МКОУ Каминская СШ	15	0	60	40	0
МКОУ Филисовская СШ	8	0	12.5	75	12.5

Общая гистограмма отметок



Гистограмма соответствия отметок за выполненную работу и отметок по журналу

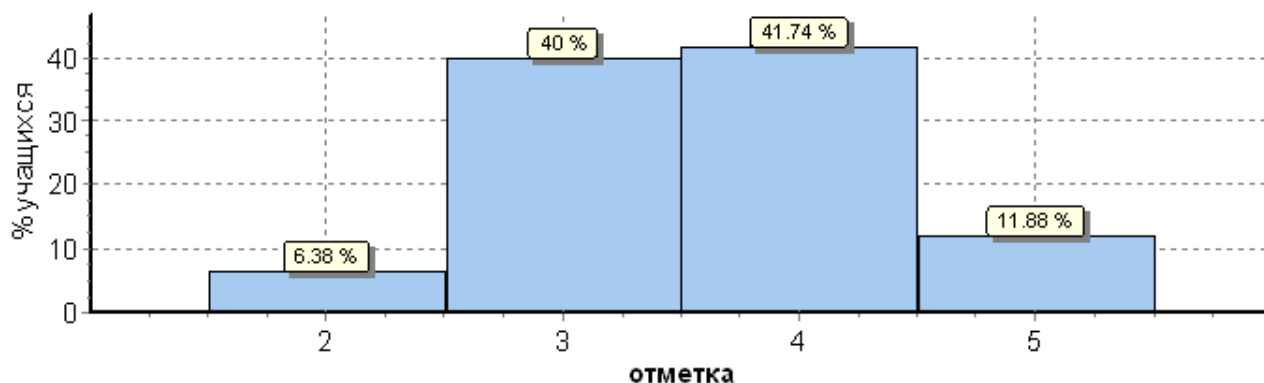


ВПР – 5 класс – История

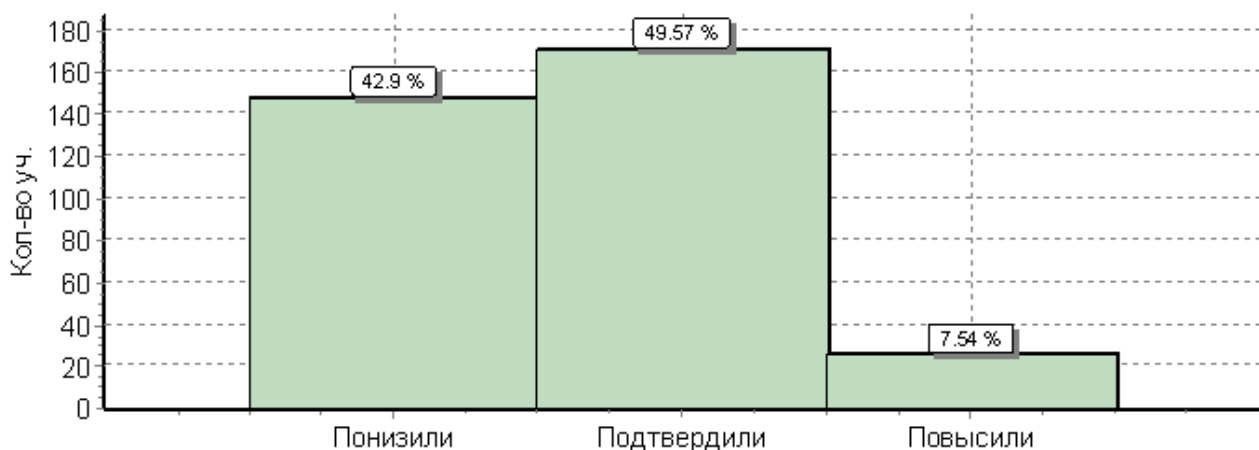
ОО	Кол-во уч.	Распределение групп баллов в %			
		2	3	4	5

Вся выборка	1421939	7.9	39.1	37.3	15.7
Ивановская обл.	9123	8	45	34.7	12.3
Родниковский муниципальный район	345	6.4	40	41.7	11.9
МБОУ ЦГ СШ	103	9.7	21.4	55.3	13.6
МБОУ СШ №2	55	3.6	50.9	29.1	16.4
МБОУ СШ №3	54	3.7	44.4	35.2	16.7
МБОУ СШ №4	76	10.5	38.2	46.1	5.3
МКОУ Михайловская ОШ	3	0	66.7	33.3	0
МКОУ Острецовская ОШ	4	0	50	25	25
МКОУ Сосновская СШ имени М.Я.Бредова	12	0	66.7	25	8.3
МКОУ Парская СШ	15	0	73.3	20	6.7
МКОУ Каминская СШ	15	0	60	26.7	13.3
МКОУ Филисовская СШ	8	0	37.5	62.5	0

Общая гистограмма отметок



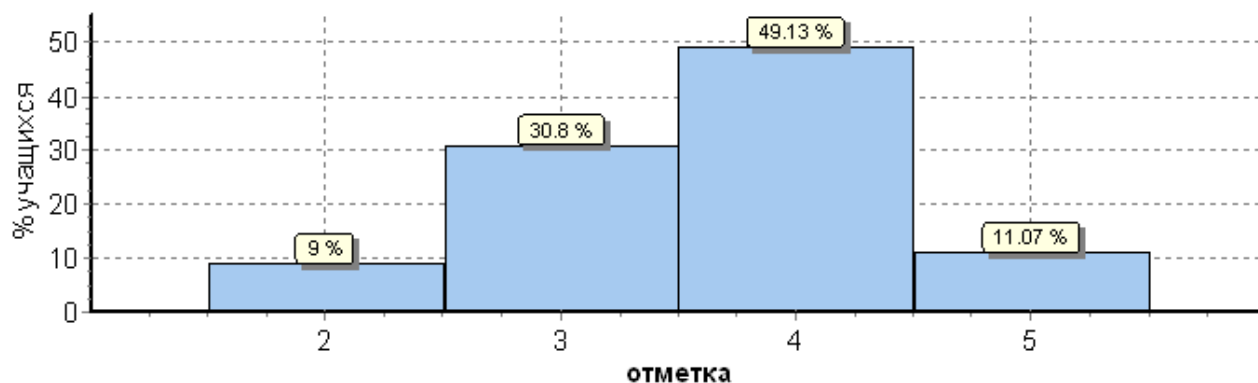
Гистограмма соответствия отметок за выполненную работу и отметок по журналу



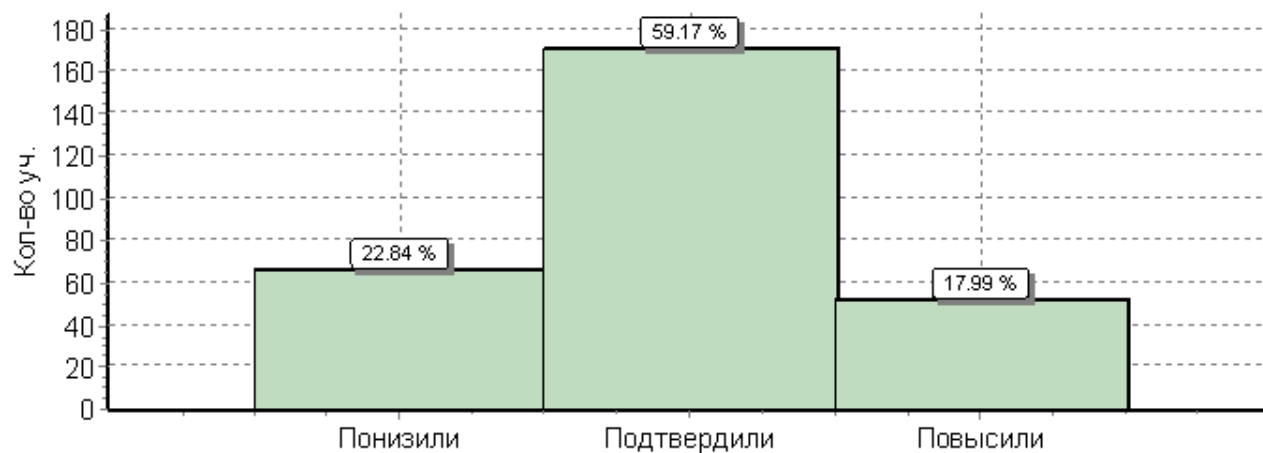
ВПР – 6 класс – Математика

ОО	Кол-во уч.	Распределение групп баллов в %			
		2	3	4	5
Вся выборка	1293311	11.4	40.5	38.8	9.4
Ивановская обл.	8273	10.8	39.4	40.2	9.6
Родниковский муниципальный район	289	9	30.8	49.1	11.1
МБОУ ЦГ СШ	78	12.8	30.8	47.4	9
МБОУ СШ №2	69	2.9	26.1	50.7	20.3
МБОУ СШ №3	48	12.5	39.6	41.7	6.2
МБОУ СШ №4	58	0	19	69	12.1
МКОУ Острцовская ОШ	4	0	75	25	0
МКОУ Сосновская СШ имени М.Я.Бредова	11	27.3	27.3	36.4	9.1
МКОУ Парская СШ	8	25	25	50	0
МКОУ Каминская СШ	9	33.3	66.7	0	0
МКОУ Филисовская СШ	4	0	75	25	0

Общая гистограмма отметок



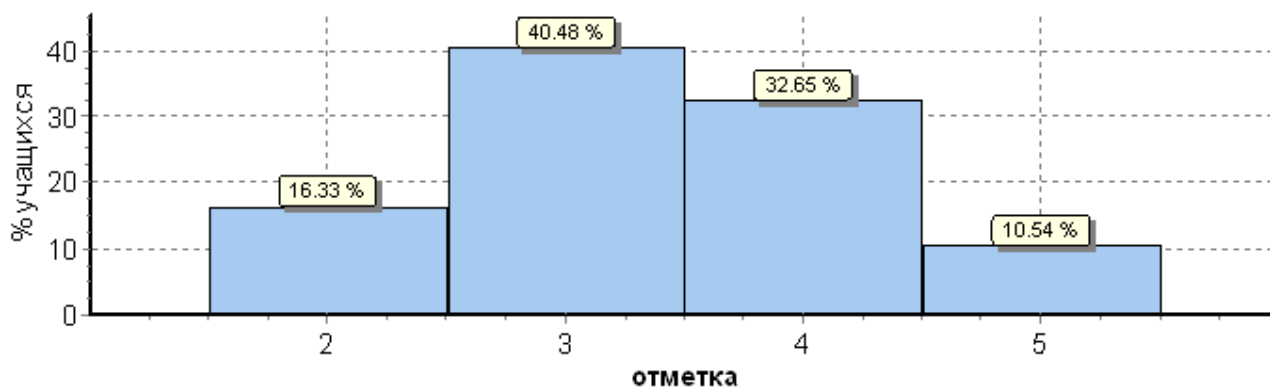
Гистограмма соответствия отметок за выполненную работу и отметок по журналу



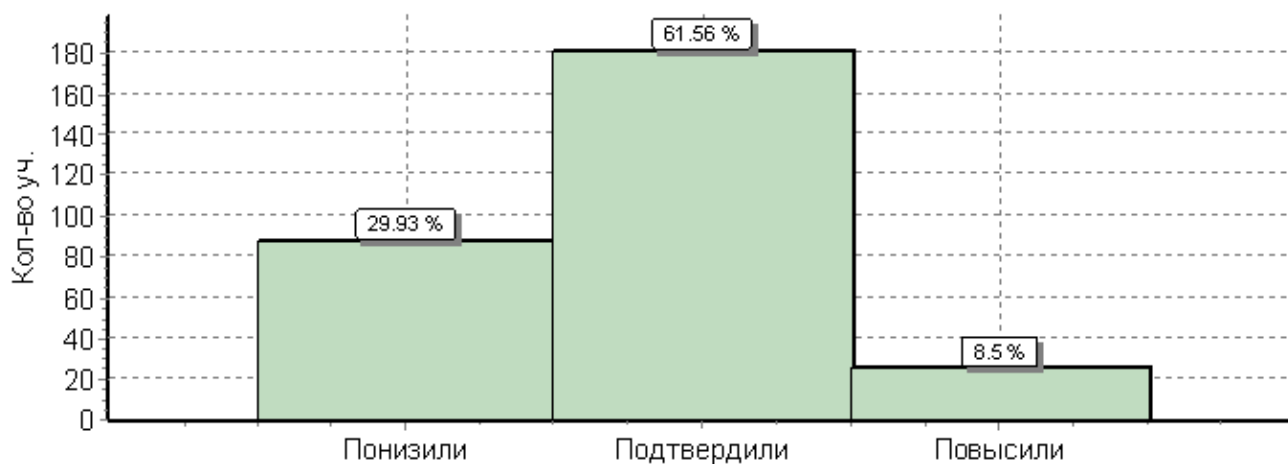
ВПР – 6 класс – Русский язык

ОО	Кол-во уч.	Распределение групп баллов в %			
		2	3	4	5
Вся выборка	1300220	16.6	38.9	34.4	10.1
Ивановская обл.	8322	15.4	39.4	34.8	10.4
Родниковский муниципальный район	294	16.3	40.5	32.7	10.5
МБОУ ЦГ СШ	78	17.9	32.1	35.9	14.1
МБОУ СШ №2	69	7.2	53.6	27.5	11.6
МБОУ СШ №3	47	19.1	51.1	23.4	6.4
МБОУ СШ №4	60	13.3	28.3	45	13.3
МКОУ Острецовская ОШ	4	25	75	0	0
МКОУ Сосновская СШ имени М.Я.Бредова	11	45.5	18.2	36.4	0
МКОУ Парская СШ	8	25	37.5	25	12.5
МКОУ Каминская СШ	13	30.8	53.8	15.4	0
МКОУ Филисовская СШ	4	0	25	75	0

Общая гистограмма отметок



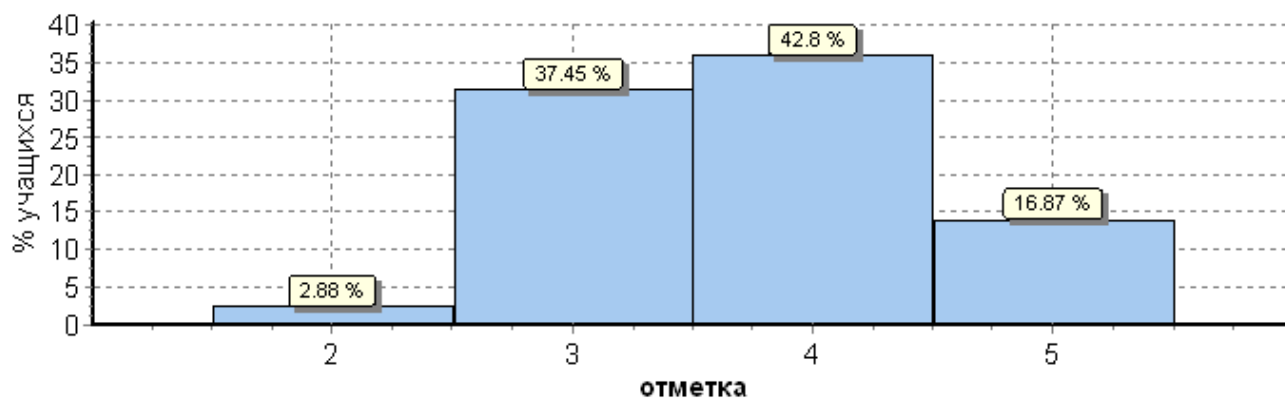
Гистограмма соответствия отметок за выполненную работу и отметок по журналу



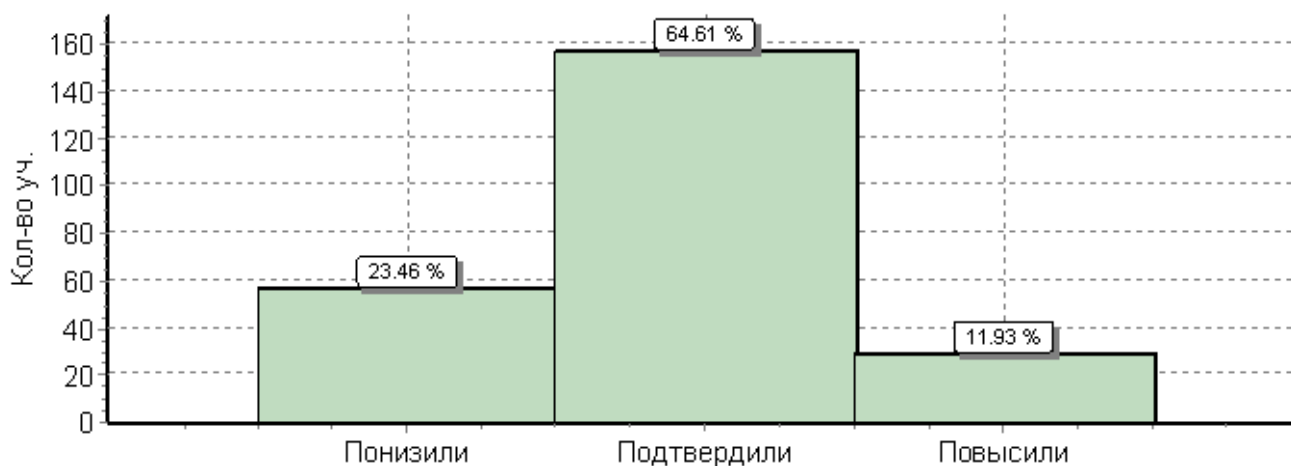
ВПР – 6 класс – Обществознание

ОО	Кол-во уч.	Распределение групп баллов в %			
		2	3	4	5
Вся выборка	1284448	6.7	38	40.1	15.2
Ивановская обл.	8207	5.3	38.3	40.8	15.6
Родниковский муниципальный район	289	2.9	37.4	42.8	16.9
МБОУ ЦГ СШ	72	2.8	31.9	48.6	16.7
МБОУ СШ №2	69	0	46.4	40.6	13
МБОУ СШ №3 (4Н/П)	46	Н/П			
МБОУ СШ №4	62	6.5	32.3	38.7	22.6
МКОУ Острецовская ОШ	4	0	50	25	25
МКОУ Сосновская СШ имени М.Я.Бредова	10	10	30	50	10
МКОУ Парская СШ	9	0	77.8	11.1	11.1
МКОУ Каминская СШ	13	0	15.4	61.5	23.1
МКОУ Филисовская СШ	4	0	50	50	0

Общая гистограмма отметок



Гистограмма соответствия отметок за выполненную работу и отметок по журналу

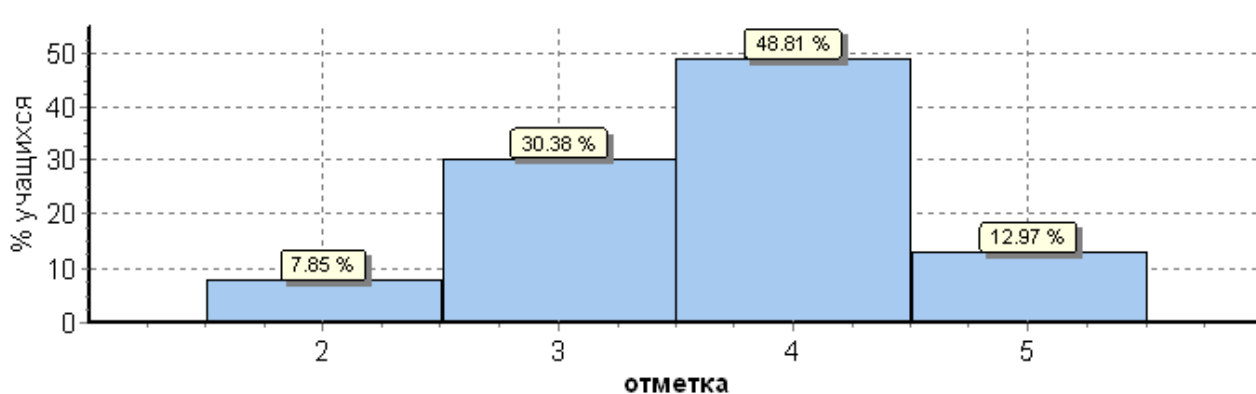


ВПР – 6 класс – Биология

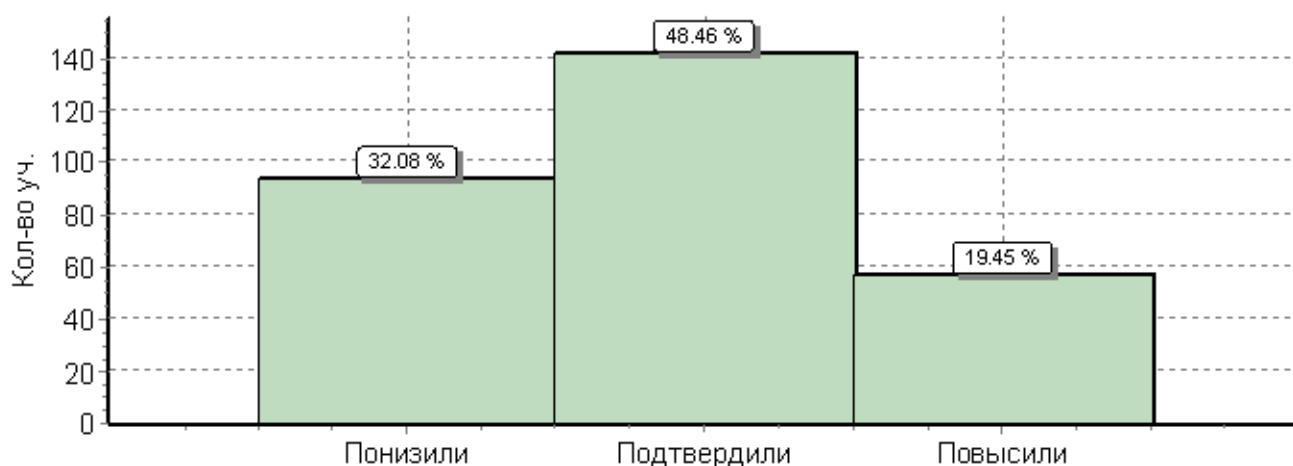
ОО	Кол-во уч.	Распределение групп баллов в %			
		2	3	4	5

Вся выборка	1297055	6.8	36.2	44.7	12.3
Ивановская обл.	8394	7.1	35.5	43.6	13.8
Родниковский муниципальный район	293	7.8	30.4	48.8	13
МБОУ ЦГ СШ	77	13	31.2	42.9	13
МБОУ СШ №2	70	2.9	20	47.1	30
МБОУ СШ №3	45	11.1	46.7	40	2.2
МБОУ СШ №4	62	8.1	21	62.9	8.1
МКОУ Острецовская ОШ	4	0	75	25	0
МКОУ Сосновская СШ имени М.Я.Бредова	9	0	22.2	66.7	11.1
МКОУ Парская СШ	9	11.1	55.6	33.3	0
МКОУ Каминская СШ	12	0	41.7	58.3	0
МКОУ Филисовская СШ	5	0	40	60	0

Общая гистограмма отметок



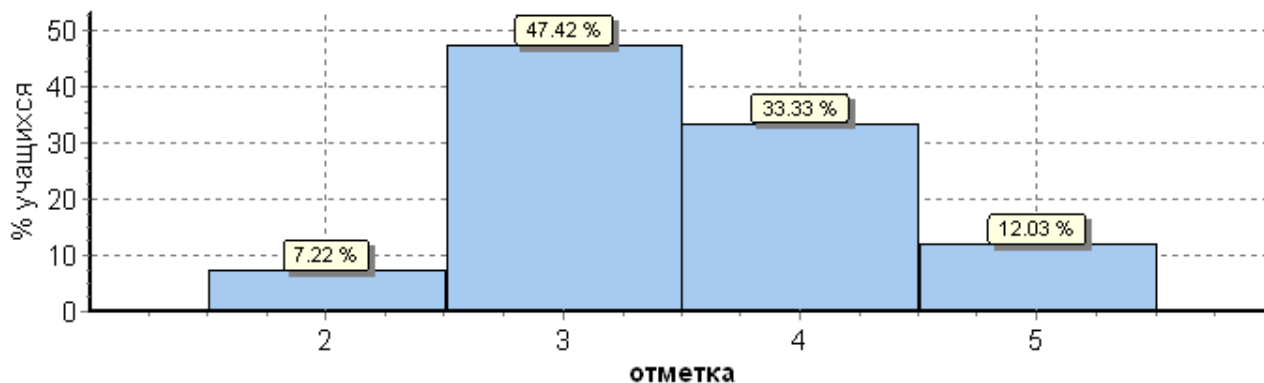
Гистограмма соответствия отметок за выполненную работу и отметок по журналу



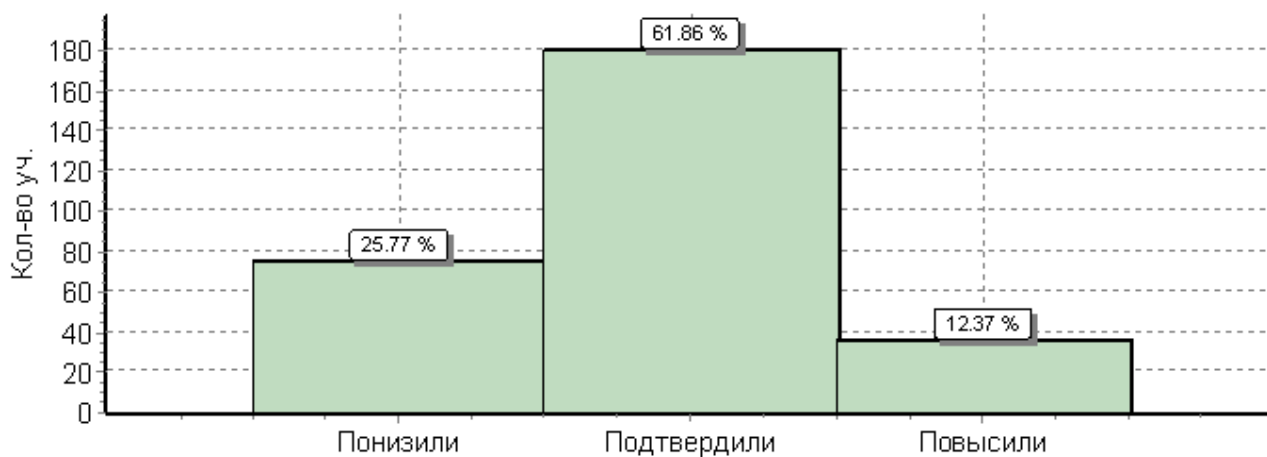
ВПР – 6 класс – История

ОО	Кол-во уч.	Распределение групп баллов в %			
		2	3	4	5
Вся выборка	1227567	8.3	37.5	38	16.3
Ивановская обл.	8369	6.4	37.8	38.8	17.1
Родниковский муниципальный район	291	7.2	47.4	33.3	12
МБОУ ЦГ СШ	78	6.4	38.5	35.9	19.2
МБОУ СШ №2	69	0	81.2	15.9	2.9
МБОУ СШ №3	45	11.1	40	35.6	13.3
МБОУ СШ №4	60	11.7	31.7	41.7	15
МКОУ Острецовская ОШ	3	0	33.3	66.7	0
МКОУ Сосновская СШ имени М.Я.Бредова	10	10	30	60	0
МКОУ Парская СШ	9	22.2	55.6	11.1	11.1
МКОУ Каминская СШ	12	8.3	25	50	16.7
МКОУ Филисовская СШ	5	0	60	40	0

Общая гистограмма отметок



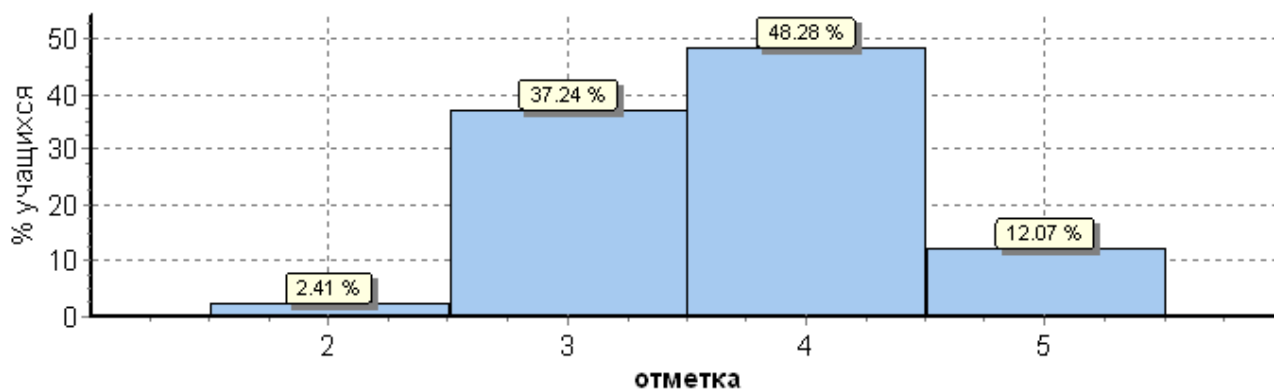
Гистограмма соответствия отметок за выполненную работу и отметок по журналу



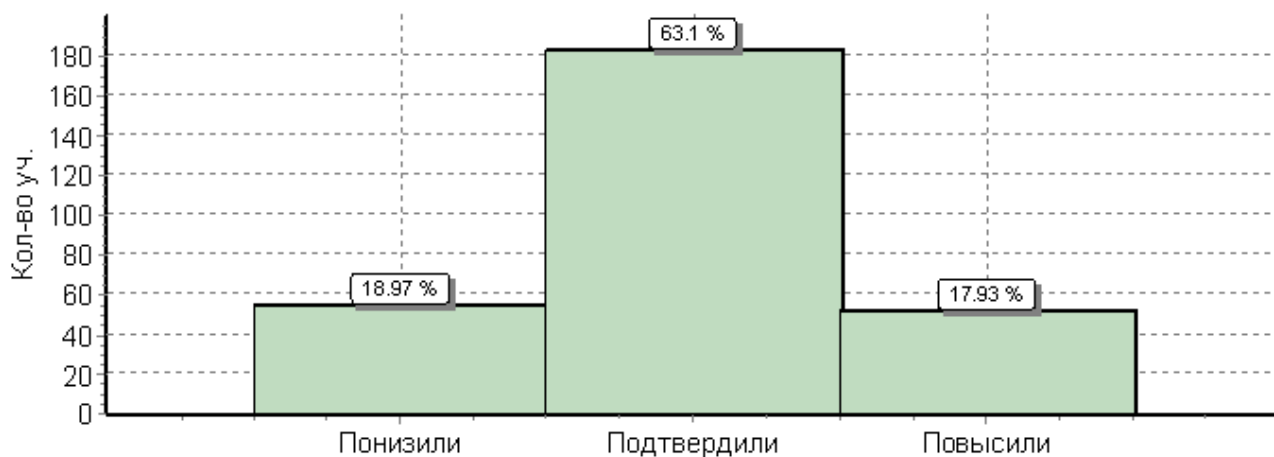
ВПР – 6 класс – География

ОО	Кол-во уч.	Распределение групп баллов в %			
		2	3	4	5
Вся выборка	1245066	3.9	41.9	44.2	10.1
Ивановская обл.	8420	3.6	40.8	45	10.6
Родниковский муниципальный район	290	2.4	37.2	48.3	12.1
МБОУ ЦГ СШ	78	3.8	43.6	39.7	12.8
МБОУ СШ №2	66	1.5	27.3	53	18.2
МБОУ СШ №3	44	0	47.7	43.2	9.1
МБОУ СШ №4	61	0	23	62.3	14.8
МКОУ Острецовская ОШ	4	0	75	25	0
МКОУ Сосновская СШ имени М.Я.Бредова	10	0	50	50	0
МКОУ Парская СШ	9	22.2	55.6	22.2	0
МКОУ Каминская СШ	13	7.7	46.2	46.2	0
МКОУ Филисовская СШ	5	0	40	60	0

Общая гистограмма отметок



Гистограмма соответствия отметок за выполненную работу и отметок по журналу

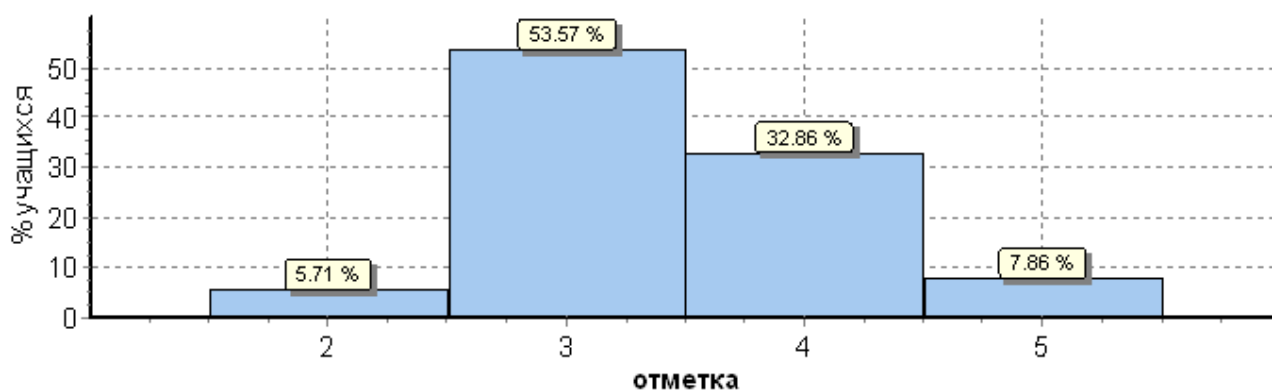


ВПР – 7 класс – Математика

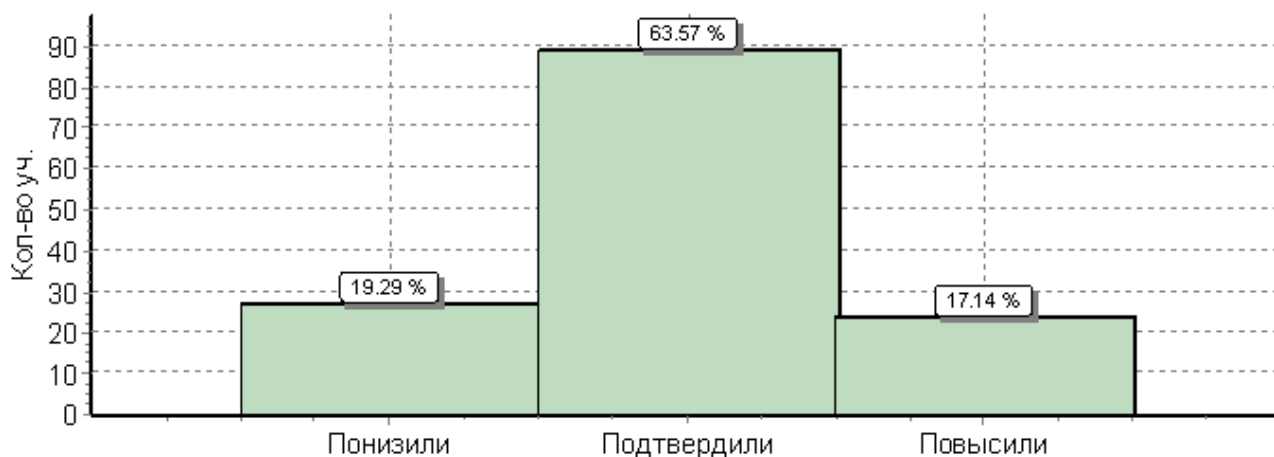
ОО	Кол-во уч.	Распределение групп баллов в %			
		2	3	4	5

Вся выборка	839959	8.8	40.4	35.2	15.6
Ивановская обл.	6823	7.9	39.7	35.3	17.1
Родниковский муниципальный район	140	5.7	53.6	32.9	7.9
МБОУ ЦГ СШ	59	8.5	66.1	18.6	6.8
МБОУ СШ №3	49	2	30.6	55.1	12.2
МКОУ Острецовская ОШ	7	0	71.4	28.6	0
МКОУ Сосновская СШ имени М.Я.Бредова	5	0	40	60	0
МКОУ Каминская СШ	15	13.3	66.7	13.3	6.7
МКОУ Филисовская СШ	5	0	80	20	0

Общая гистограмма отметок



Гистограмма соответствия отметок за выполненную работу и отметок по журналу

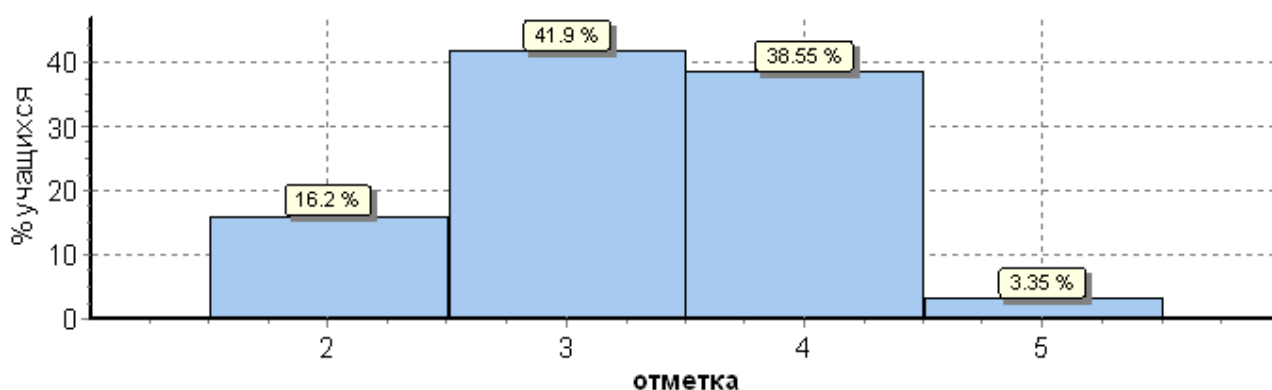


ВПР – 7 класс – Русский язык

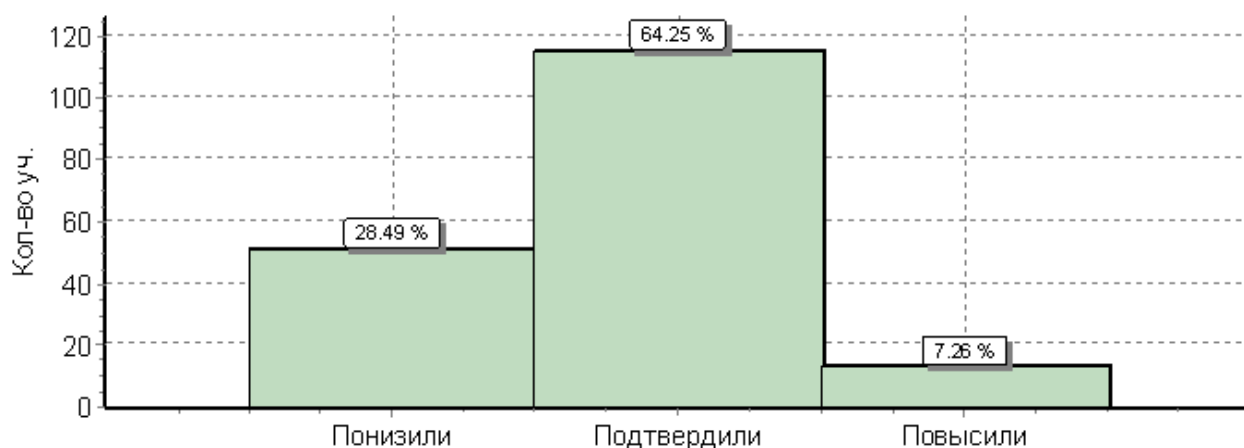
ОО	Кол-во уч.	Распределение групп баллов в %			
		2	3	4	5

Вся выборка	814819	19.4	44.3	30.9	5.4
Ивановская обл.	7030	15.7	45.4	33	6
Родниковский муниципальный район	179	16.2	41.9	38.5	3.4
МБОУ ЦГ СШ	58	13.8	31	50	5.2
МБОУ СШ №2	51	13.7	52.9	31.4	2
МБОУ СШ №3	46	10.9	47.8	37	4.3
МКОУ Острецовская ОШ	7	28.6	57.1	14.3	0
МКОУ Сосновская СШ имени М.Я.Бредова	6	50	16.7	33.3	0
(КОУ Каминская СШ	11	36.4	27.3	36.4	0

Общая гистограмма отметок



Гистограмма соответствия отметок за выполненную работу и отметок по журналу

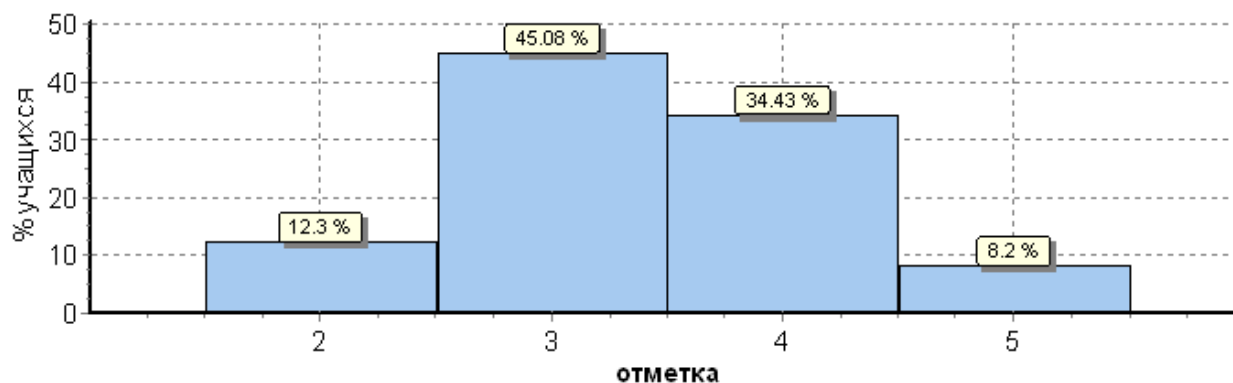


ВПР – 7 класс – Обществознание

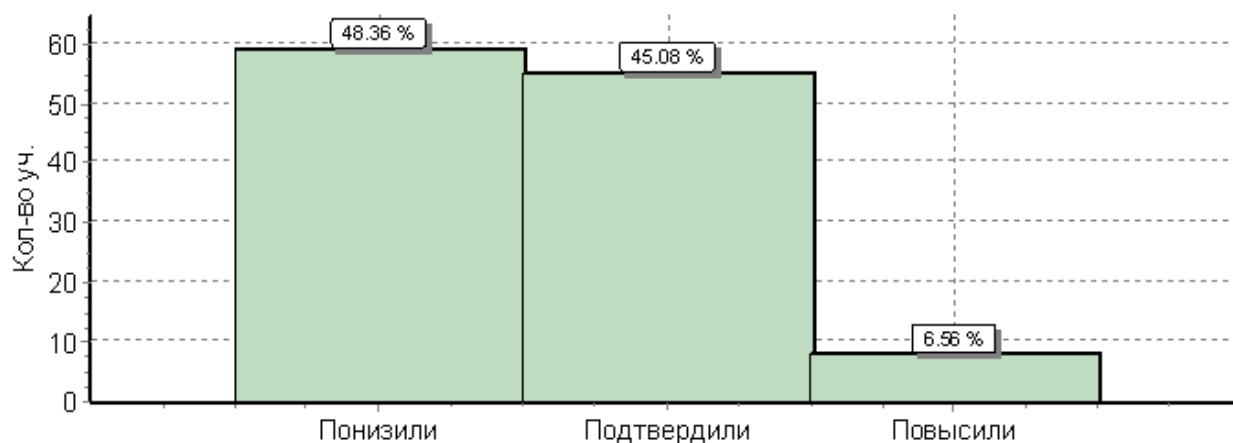
ОО	Кол-во уч.	Распределение групп баллов в %			
		2	3	4	5

Вся выборка	612248	14.9	45.7	32.2	7.2
Ивановская обл.	3824	11.2	48.3	34.4	6
Родниковский муниципальный район	122	12.3	45.1	34.4	8.2
МБОУ СШ №3	48	4.2	39.6	43.8	12.5
МБОУ СШ №4	54	24.1	46.3	25.9	3.7
МКОУ Острецовская ОШ	7	0	57.1	42.9	0
МКОУ Каминская СШ	13	0	53.8	30.8	15.4

Общая гистограмма отметок



Гистограмма соответствия отметок за выполненную работу и отметок по журналу

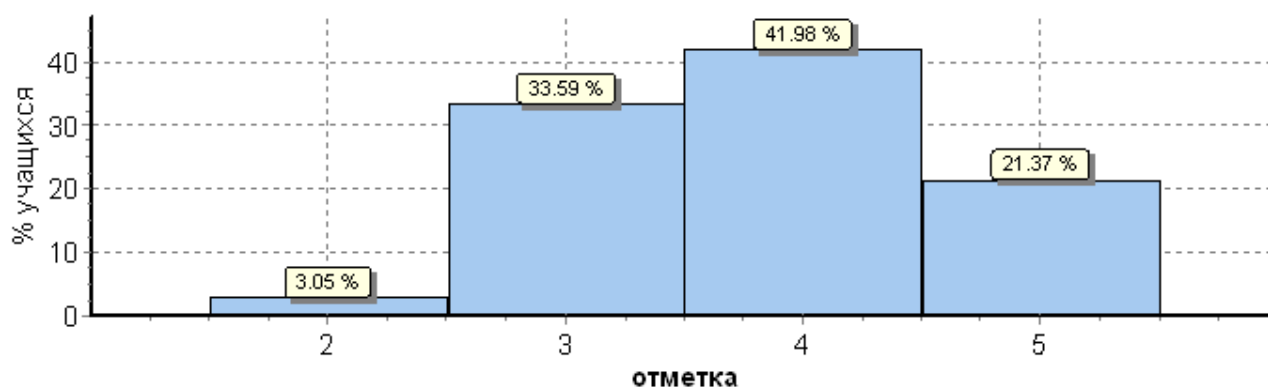


ВПР – 7 класс – Биология

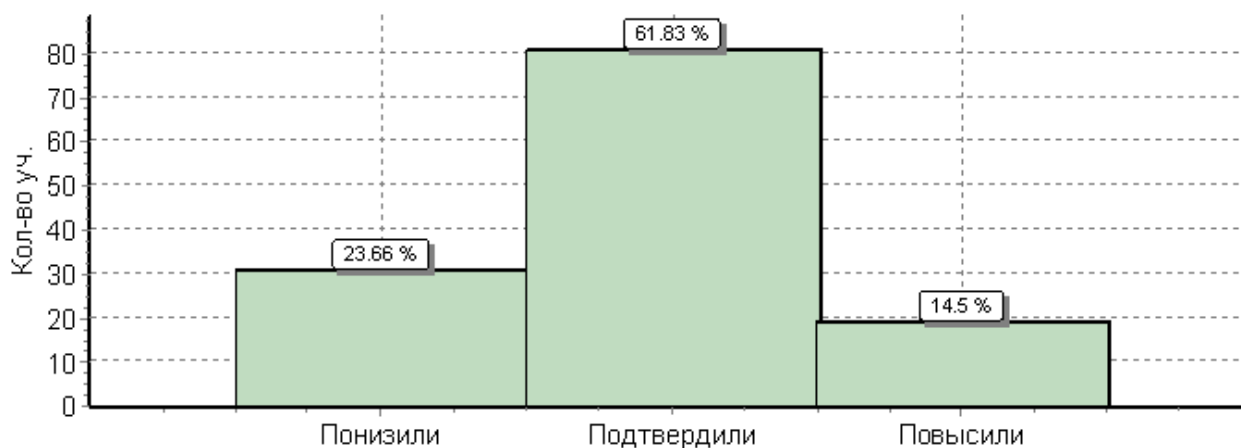
ОО	Кол-во уч.	Распределение групп баллов в %			
		2	3	4	5

Вся выборка	520734	8.7	38.9	43.9	8.4
Ивановская обл.	3353	8.1	37.5	45.2	9.3
Родниковский муниципальный район	131	3.1	33.6	42	21.4
МБОУ ЦГ СШ	61	0	21.3	44.3	34.4
МБОУ СШ №3	47	8.5	44.7	40.4	6.4
МКОУ Острецовская ОШ	5	0	60	20	20
МКОУ Каминская СШ	13	0	38.5	46.2	15.4
МКОУ Филисовская СШ	5	0	40	40	20

Общая гистограмма отметок



Гистограмма соответствия отметок за выполненную работу и отметок по журналу

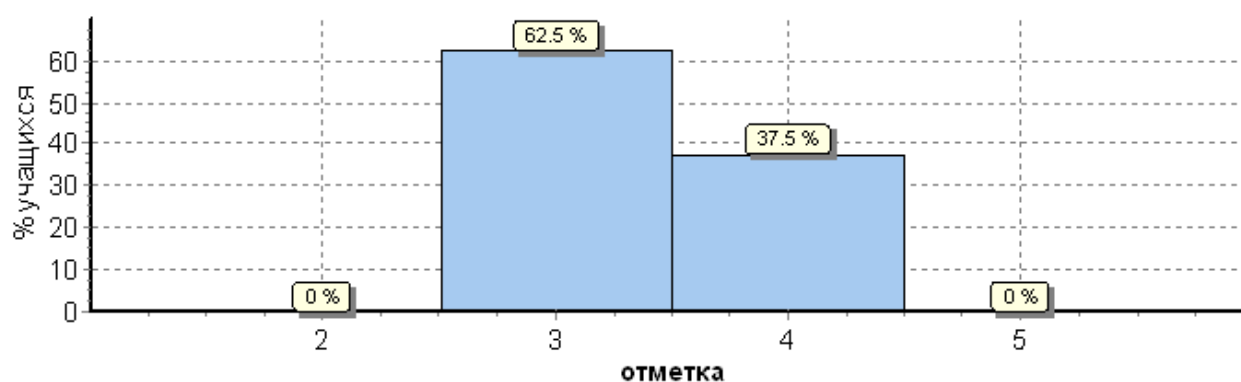


ВПР – 7 класс – География

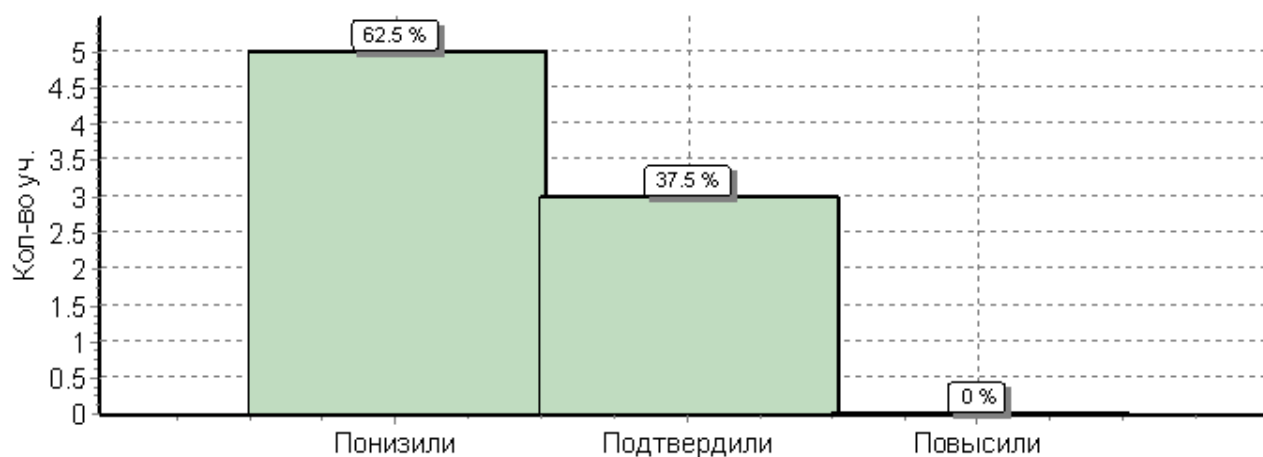
ОО	Кол-во уч.	Распределение групп баллов в %			
		2	3	4	5

Вся выборка	516887	10.4	54.1	28.9	6.6
Ивановская обл.	2157	10.3	57.1	27.3	5.4
Родниковский муниципальный район	8	0	62.5	37.5	0
МКОУ Парская СШ	8	0	62.5	37.5	0

Общая гистограмма отметок



Гистограмма соответствия отметок за выполненную работу и отметок по журналу

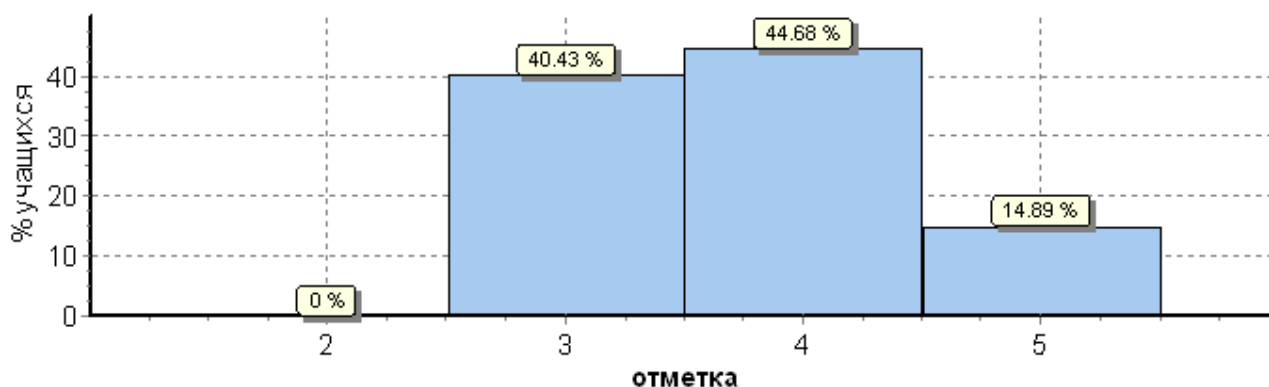


ВПр – 11 класс – Физика

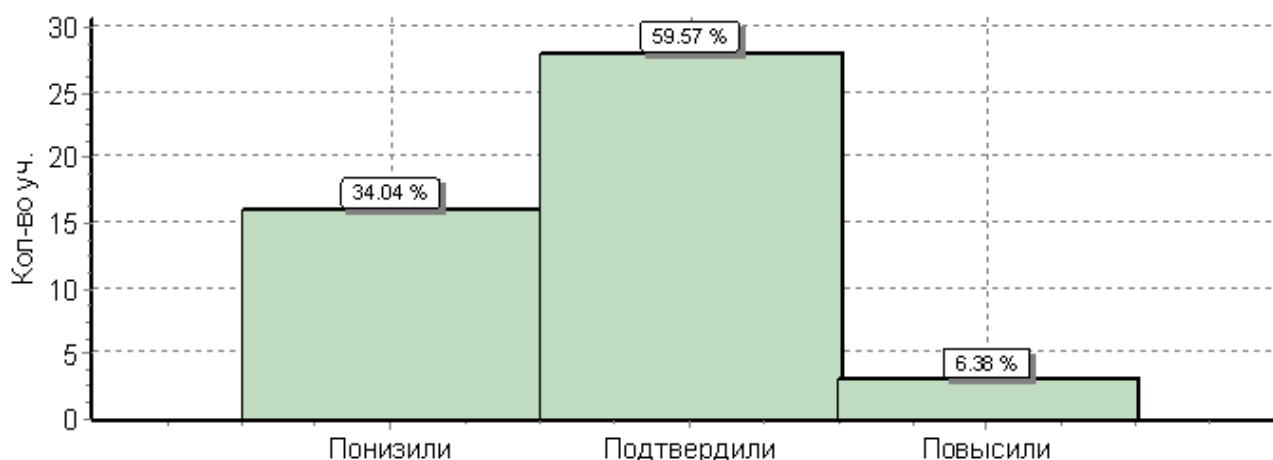
ОО	Кол-во уч.	Распределение групп баллов в %			
		2	3	4	5

Вся выборка	186313	3.4	40.1	47.2	9.3
Ивановская обл.	1265	3.2	40.4	50	6.5
Родниковский муниципальный район	47	0	40.4	44.7	14.9
МБОУ СШ №2	17	0	76.5	23.5	0
МБОУ СШ №4	24	0	25	54.2	20.8
МКОУ Сосновская СШ имени М.Я.Бредова	5	0	0	60	40
МКОУ Филисовская СШ	1	0	0	100	0

Общая гистограмма отметок



Гистограмма соответствия отметок за выполненную работу и отметок по журналу

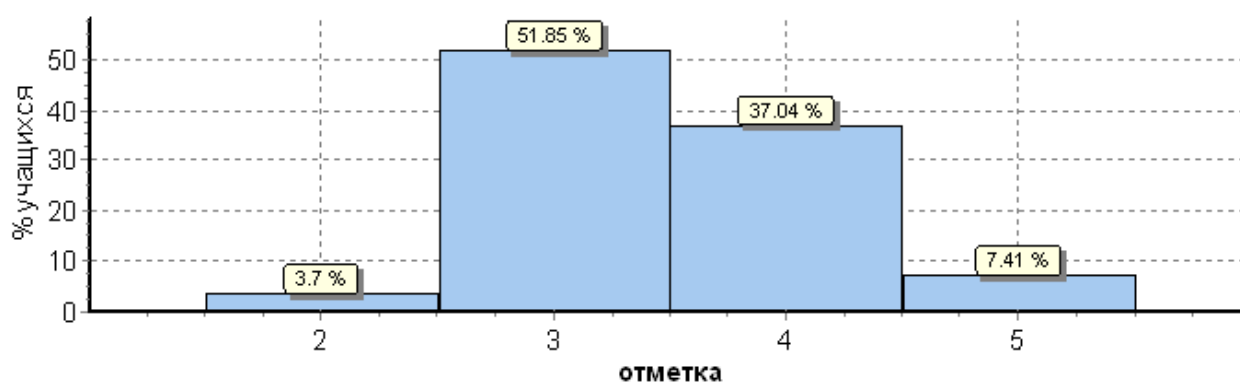


ВПР – 11 класс – История

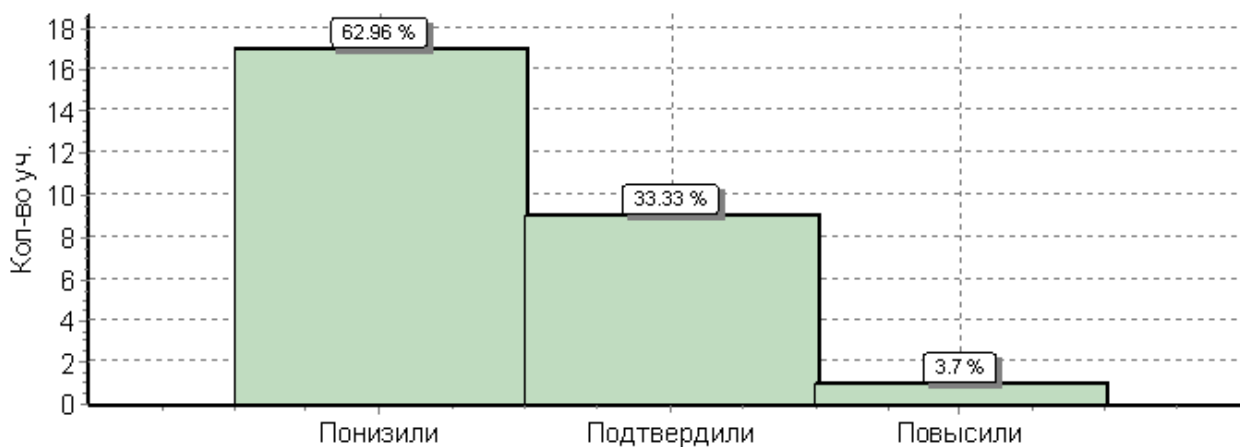
ОО	Кол-во уч.	Распределение групп баллов в %			
		2	3	4	5

Вся выборка	212762	2.3	19.2	48.2	30.3
Ивановская обл.	1045	0.86	19.7	51.3	28.1
Родниковский муниципальный район	27	3.7	51.9	37	7.4
МБОУ ЦГ СШ	27	3.7	51.9	37	7.4

Общая гистограмма отметок



Гистограмма соответствия отметок за выполненную работу и отметок по журналу

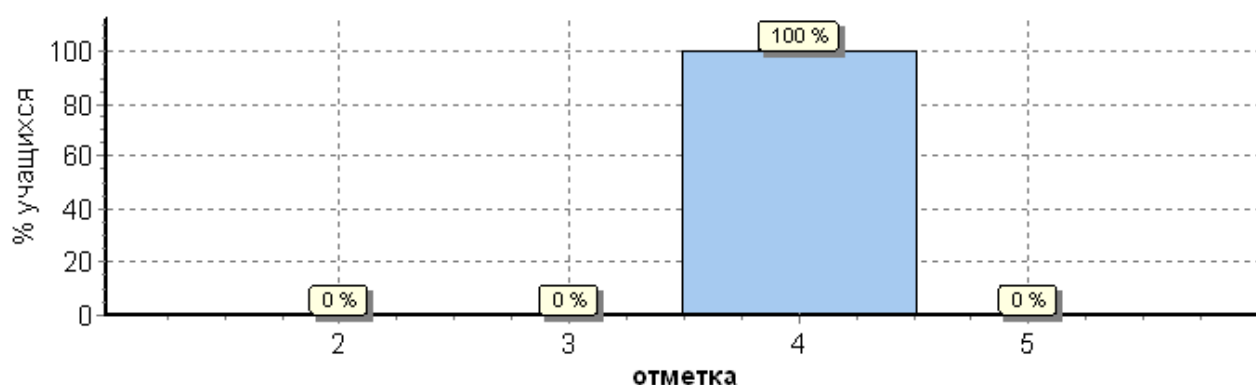


ВПр – 11 класс – Химия

ОО	Кол-во уч.	Распределение групп баллов в %			
		2	3	4	5

Вся выборка	181298	1.8	26.4	46.5	25.4
Ивановская обл.	1084	0.37	16	44	39.7
Родниковский муниципальный район	4	0	0	100	0
МКОУ Сосновская СШ имени М.Я.Бредова	4	0	0	100	0

Общая гистограмма отметок



Гистограмма соответствия отметок за выполненную работу и отметок по журналу

